



**RELAZIONE DELLA SOCIETA' DI REVISIONE
INDIPENDENTE AI SENSI DELL'ARTICOLO 14
DEL DLGS 27 GENNAIO 2010, n° 39**

BOLOGNA FOOTBALL CLUB 1909 SPA

BILANCIO CONSOLIDATO AL 30 GIUGNO 2018



Relazione della società di revisione indipendente ai sensi dell'articolo 14 del DLgs 27 gennaio 2010, n° 39

Agli Azionisti di
Bologna Football Club 1909 SpA

Relazione sulla revisione contabile del bilancio consolidato

Giudizio

Abbiamo svolto la revisione contabile del bilancio consolidato del gruppo Bologna Football Club 1909 SpA (di seguito anche il "Gruppo"), costituito dallo stato patrimoniale al 30 giugno 2018, dal conto economico, dal rendiconto finanziario per l'esercizio chiuso a tale data e dalla nota integrativa.

A nostro giudizio, il bilancio consolidato fornisce una rappresentazione veritiera e corretta della situazione patrimoniale e finanziaria del Gruppo al 30 giugno 2018, del risultato economico e dei flussi di cassa per l'esercizio chiuso a tale data in conformità alle norme italiane che ne disciplinano i criteri di redazione.

Elementi alla base del giudizio

Abbiamo svolto la revisione contabile in conformità ai principi di revisione internazionali (ISA Italia). Le nostre responsabilità ai sensi di tali principi sono ulteriormente descritte nella sezione Responsabilità della società di revisione per la revisione contabile del bilancio consolidato della presente relazione. Siamo indipendenti rispetto alla società Bologna Football Club 1909 SpA (la Società) in conformità alle norme e ai principi in materia di etica e di indipendenza applicabili nell'ordinamento italiano alla revisione contabile del bilancio. Riteniamo di aver acquisito elementi probativi sufficienti ed appropriati su cui basare il nostro giudizio.

Responsabilità degli amministratori e del collegio sindacale per il bilancio consolidato

Gli amministratori sono responsabili per la redazione del bilancio consolidato che fornisca una rappresentazione veritiera e corretta in conformità alle norme italiane che ne disciplinano i criteri di redazione e, nei termini previsti dalla legge, per quella parte del controllo interno dagli stessi ritenuta necessaria per consentire la redazione di un bilancio che non contenga errori significativi dovuti a frodi o a comportamenti o eventi non intenzionali.

PricewaterhouseCoopers SpA

Sede legale e amministrativa: Milano 20149 Via Monte Rosa 91 Tel. 0277851 Fax 027785240 Cap. Soc. Euro 6.890.000,00 i.v., C.F. e P.IVA e Reg. Imp. Milano 12979880155 Iscritta al n° 119644 del Registro dei Revisori Legali - Altri Uffici: Ancona 60131 Via Sandro Totti 1 Tel. 0712132311 - Bari 70122 Via Abate Gimma 72 Tel. 0805640211 - Bologna 40126 Via Angelo Finelli 8 Tel. 0516186211 - Brescia 25123 Via Borgo Pietro Wulher 23 Tel. 0303697501 - Catania 95129 Corso Italia 302 Tel. 0957532311 - Firenze 50121 Viale Gramsci 15 Tel. 0552482811 - Genova 16121 Piazza Piccapietra 9 Tel. 01029041 - Napoli 80121 Via dei Mille 16 Tel. 08136181 - Padova 35138 Via Vicenza 4 Tel. 049873481 - Palermo 90141 Via Marchese Ugo 60 Tel. 091349737 - Parma 43121 Viale Tanara 20/A Tel. 0521275911 - Pescara 65127 Piazza Ettore Troilo 8 Tel. 0854545711 - Roma 00154 Largo Fochetti 29 Tel. 06570251 - Torino 10122 Corso Palestro 10 Tel. 011556771 - Trento 38122 Viale della Costituzione 33 Tel. 0461237004 - Treviso 31100 Viale Felissent 90 Tel. 0422696911 - Trieste 34125 Via Cesare Battisti 18 Tel. 0403480781 - Udine 33100 Via Poscolle 43 Tel. 043225789 - Varese 21100 Via Albuzzi 43 Tel. 0332285039 - Verona 37135 Via Francia 21/C Tel. 0458263001 - Vicenza 36100 Piazza Pontelandolfo 9 Tel. 0444393311

Gli amministratori sono responsabili per la valutazione della capacità del Gruppo di continuare ad operare come un'entità in funzionamento e, nella redazione del bilancio consolidato, per l'appropriatezza dell'utilizzo del presupposto della continuità aziendale, nonché per una adeguata informativa in materia. Gli amministratori utilizzano il presupposto della continuità aziendale nella redazione del bilancio consolidato a meno che abbiano valutato che sussistono le condizioni per la liquidazione della capogruppo Bologna Football Club 1909 SpA o per l'interruzione dell'attività o non abbiano alternative realistiche a tali scelte.

Il collegio sindacale ha la responsabilità della vigilanza, nei termini previsti dalla legge, sul processo di predisposizione dell'informativa finanziaria del Gruppo.

Responsabilità della società di revisione per la revisione contabile del bilancio consolidato

I nostri obiettivi sono l'acquisizione di una ragionevole sicurezza che il bilancio consolidato nel suo complesso non contenga errori significativi, dovuti a frodi o a comportamenti o eventi non intenzionali, e l'emissione di una relazione di revisione che includa il nostro giudizio. Per ragionevole sicurezza si intende un livello elevato di sicurezza che, tuttavia, non fornisce la garanzia che una revisione contabile svolta in conformità ai principi di revisione internazionali (ISA Italia) individui sempre un errore significativo, qualora esistente. Gli errori possono derivare da frodi o da comportamenti o eventi non intenzionali e sono considerati significativi qualora ci si possa ragionevolmente attendere che essi, singolarmente o nel loro insieme, siano in grado di influenzare le decisioni economiche prese dagli utilizzatori sulla base del bilancio consolidato.

Nell'ambito della revisione contabile svolta in conformità ai principi di revisione internazionali (ISA Italia), abbiamo esercitato il giudizio professionale e abbiamo mantenuto lo scetticismo professionale per tutta la durata della revisione contabile. Inoltre:

- abbiamo identificato e valutato i rischi di errori significativi nel bilancio consolidato, dovuti a frodi o a comportamenti o eventi non intenzionali; abbiamo definito e svolto procedure di revisione in risposta a tali rischi; abbiamo acquisito elementi probativi sufficienti ed appropriati su cui basare il nostro giudizio. Il rischio di non individuare un errore significativo dovuto a frodi è più elevato rispetto al rischio di non individuare un errore significativo derivante da comportamenti o eventi non intenzionali, poiché la frode può implicare l'esistenza di collusioni, falsificazioni, omissioni intenzionali, rappresentazioni fuorvianti o forzature del controllo interno;
- abbiamo acquisito una comprensione del controllo interno rilevante ai fini della revisione contabile allo scopo di definire procedure di revisione appropriate nelle circostanze e non per esprimere un giudizio sull'efficacia del controllo interno del Gruppo;
- abbiamo valutato l'appropriatezza dei principi contabili utilizzati nonché la ragionevolezza delle stime contabili effettuate dagli amministratori, inclusa la relativa informativa;

- siamo giunti ad una conclusione sull'appropriatezza dell'utilizzo da parte degli amministratori del presupposto della continuità aziendale e, in base agli elementi probativi acquisiti, sull'eventuale esistenza di una incertezza significativa riguardo a eventi o circostanze che possono far sorgere dubbi significativi sulla capacità del Gruppo di continuare ad operare come un'entità in funzionamento. In presenza di un'incertezza significativa, siamo tenuti a richiamare l'attenzione nella relazione di revisione sulla relativa informativa di bilancio ovvero, qualora tale informativa sia inadeguata, a riflettere tale circostanza nella formulazione del nostro giudizio. Le nostre conclusioni sono basate sugli elementi probativi acquisiti fino alla data della presente relazione. Tuttavia, eventi o circostanze successivi possono comportare che il Gruppo cessi di operare come un'entità in funzionamento;
- abbiamo valutato la presentazione, la struttura e il contenuto del bilancio consolidato nel suo complesso, inclusa l'informativa, e se il bilancio consolidato rappresenti le operazioni e gli eventi sottostanti in modo da fornire una corretta rappresentazione;
- abbiamo acquisito elementi probativi sufficienti e appropriati sulle informazioni finanziarie delle imprese o delle differenti attività economiche svolte all'interno del Gruppo per esprimere un giudizio sul bilancio consolidato. Siamo responsabili della direzione, della supervisione e dello svolgimento dell'incarico di revisione contabile del Gruppo. Siamo gli unici responsabili del giudizio di revisione sul bilancio consolidato.

Abbiamo comunicato ai responsabili delle attività di governance, identificati ad un livello appropriato come richiesto dagli ISA Italia, tra gli altri aspetti, la portata e la tempistica pianificate per la revisione contabile e i risultati significativi emersi, incluse le eventuali carenze significative nel controllo interno identificate nel corso della revisione contabile.

Relazione su altre disposizioni di legge e regolamentari

Giudizio ai sensi dell'articolo 14, comma 2, lettera e), del DLgs 39/10

Gli amministratori del Bologna Football Club 1909 SpA sono responsabili per la predisposizione della relazione sulla gestione del Gruppo al 30 giugno 2018, incluse la sua coerenza con il relativo bilancio consolidato e la sua conformità alle norme di legge.

Abbiamo svolto le procedure indicate nel principio di revisione (SA Italia) n° 720B al fine di esprimere un giudizio sulla coerenza della relazione sulla gestione con il bilancio consolidato del gruppo Bologna Football Club 1909 SpA al 30 giugno 2018 e sulla conformità della stessa alle norme di legge, nonché di rilasciare una dichiarazione su eventuali errori significativi.

A nostro giudizio, la relazione sulla gestione è coerente con il bilancio consolidato del gruppo Bologna Football Club 1909 SpA al 30 giugno 2018 ed è redatta in conformità alle norme di legge.




Con riferimento alla dichiarazione di cui all'articolo 14, comma 2, lettera e), del DLgs 39/10, rilasciata sulla base delle conoscenze e della comprensione dell'impresa e del relativo contesto acquisite nel corso dell'attività di revisione, non abbiamo nulla da riportare.

Bologna, 11 ottobre 2018

PricewaterhouseCoopers SpA

A handwritten signature in black ink, appearing to read 'Edoardo Orlandoni', written in a cursive style.

Edoardo Orlandoni
(Revisore legale)



GRUPPO BOLOGNA F.C. 1909 SpA

Sede in Bologna, via Casteldebole n.10

Capitale sociale sottoscritto e versato € 5.976.255

N.ro iscrizione Registro Imprese e codice fiscale 02260700378

□

BILANCIO CONSOLIDATO AL 30 GIUGNO 2018
RELAZIONE SULLA GESTIONE

Signori azionisti,

il Consiglio di Amministrazione presenta la relazione sulla gestione consolidata riferita all'esercizio 2017/2018 e redatta in ossequio alle disposizioni di legge in materia di bilancio consolidato previste all'art. 40 del D. Lgs. 127/91.

Nella Nota integrativa Vi sono state fornite le notizie attinenti alla illustrazione del Bilancio al 30/06/2018; nel presente documento, conformemente a quanto previsto dall'art. 2428 del Codice Civile, Vi forniamo le notizie attinenti alla situazione della Vostra società e le informazioni sull'andamento della gestione. La presente Relazione, redatta con valori espressi in unità di Euro, viene presentata a corredo del Bilancio consolidato al fine di fornire informazioni reddituali, patrimoniali, finanziarie e gestionali della società corredate, ove possibile, di elementi storici e valutazioni prospettiche.

Il Consiglio di Amministrazione, nel precisare che il Bilancio consolidato rappresenta con chiarezza la situazione patrimoniale e finanziaria del Gruppo al 30 giugno 2018, Vi conferma la veridicità dei dati indicati nello Stato Patrimoniale, nel Conto Economico e nella Nota Integrativa, documento quest'ultimo redatto secondo i contenuti informativi previsti dall'art.38 del D. Lgs. 127/91.

Dal punto di vista societario, l'esercizio ha visto diversi accadimenti: l'Assemblea dei Soci della società capogruppo Bologna F.C. 1909 S.p.A. ha rinnovato nel mese di ottobre per un triennio gli Organi di governance in scadenza con l'approvazione del Bilancio al 30/06/17. La Capogruppo nel corso dell'esercizio ha beneficiato di diversi versamenti in c/capitale da parte della controllante BFC 1909 LUX SPV S.A. per un totale complessivo di 17 milioni di Euro e nel mese di luglio 2017 ha ricevuto dalla controllante BFC 1909 LUX SPV S.A. un finanziamento soci di 2,135 milioni di Euro.

Nel mese di novembre 2017 BFC Real Estate Srl ha acquisito da Seci Immobiliare S.p.A. la partecipazione per il 50% della società Bologna Sport City Srl.

L'esercizio 2017/2018 si chiude con una perdita di circa 4,8 milioni di Euro. I ricavi sono pari a 92,8 milioni di Euro e sono riferiti principalmente alla società Bologna F.C. 1909 S.p.A..

I costi operativi sono complessivamente pari a 95,6 milioni di Euro.

I) Andamento Gestionale

1) PREMESSA

L'esercizio 2017-2018 chiude con un risultato negativo di 4,8 milioni di Euro, dopo aver rilevato ammortamenti e svalutazioni per 19,4 milioni di Euro. Le plusvalenze relative alla gestione dei diritti alle prestazioni dei calciatori conseguite al 30 giugno 2018 sono pari a 27,5 milioni di Euro.

Nel Conto Economico riclassificato per natura, di seguito riportato, sono stati indicati i risultati intermedi relativi al Margine operativo lordo (EBITDA), rappresentato dalla differenza tra i Ricavi d'esercizio ed i Costi operativi, ed al Risultato operativo netto (EBIT), ottenuto sottraendo dall'EBITDA i costi di natura non monetaria, per ammortamenti e svalutazioni.

Ciò premesso, si riporta di seguito l'analisi dell'andamento gestionale al 30 giugno 2018 della Vostra Società, nei suoi aspetti maggiormente significativi.

Di seguito verranno riportati i prospetti economici, patrimoniali e finanziari relativi al Gruppo riferiti al 30 giugno 2018 comparati con i dati al 30 giugno 2017.

2) Situazione patrimoniale e finanziaria

Al fine di una migliore comprensione della situazione patrimoniale e finanziaria della società, si fornisce di seguito un prospetto di riclassificazione dello Stato Patrimoniale.

STATO PATRIMONIALE ATTIVO

Voce	Esercizio 17/18	%	Esercizio 16/17	%	Variaz. assoluta	Variaz. %
CAPITALE CIRCOLANTE	28.405.512	24,30 %	12.615.561	15,42 %	15.789.951	125,16 %
Liquidità immediate	493.338	0,42 %	2.370.446	2,90 %	(1.877.108)	(79,19) %
Disponibilità liquide	493.338	0,42 %	2.370.446	2,90 %	(1.877.108)	(79,19) %
Liquidità differite	27.912.174	23,88 %	10.245.115	12,52 %	17.667.059	172,44 %
Crediti verso soci						
Crediti dell'Attivo Circolante a breve termine	26.474.817	22,64 %	9.215.105	11,26 %	17.259.712	187,29 %
Crediti immobilizzati a breve termine						
Immobilizzazioni materiali destinate alla vendita						
Attività finanziarie						
Ratei e risconti attivi	1.482.528	1,27 %	1.076.604	1,32 %	405.924	37,70 %

Voce	Esercizio 17/18	%	Esercizio 16/17	%	Variaz. assoluta	Variaz. %
Rimanenze						
IMMOBILIZZAZIONI	88.485.225	75,70 %	69.210.547	84,58 %	19.274.678	27,85 %
Immobilizzazioni immateriali	63.390.931	54,23 %	51.797.255	63,30 %	11.593.676	22,38 %
Immobilizzazioni materiali	12.974.441	11,10 %	11.391.272	13,92 %	1.583.169	13,90 %
Immobilizzazioni finanziarie	2.241.682	1,92 %	31.530	0,04 %	2.210.152	7.009,68 %
Crediti dell'Attivo Circolante a m/ termine	9.833.000	8,41 %	5.943.896	7,26 %	3.889.104	65,43 %
TOTALE IMPIEGHI	116.890.737	100,00 %	81.826.108	100,00 %	35.064.629	42,85 %

STATO PATRIMONIALE PASSIVO

Voce	Esercizio 17/18	%	Esercizio 16/17	%	Variaz. assoluta	Variaz. %
PASSIVITA' CORRENTI	54.991.888	47,05 %	49.980.772	61,08 %	5.011.116	10,03 %
Debiti a breve termine	47.917.758	40,99 %	46.614.406	56,97 %	1.303.352	2,80 %
Ratei e risconti	7.074.130	6,05 %	3.366.366	4,11 %	3.707.764	110,14 %
PASSIVITA' CONSOLIDATE	31.421.728	26,88 %	13.549.583	16,56 %	17.872.145	131,90 %
Debiti a m/ termine	29.431.493	25,18 %	12.900.224	15,77 %	16.531.269	128,15 %
Fondi per rischi e oneri	1.888.587	1,62 %	538.587	0,66 %	1.350.000	250,66 %
TFR	101.648	0,09 %	110.772	0,14 %	(9.124)	(8,24) %
PATRIMONIO NETTO	30.477.121	26,07 %	18.295.753	22,36 %	12.181.368	66,58 %
Patrimonio netto di gruppo	30.477.121	26,07 %	18.295.753	22,36 %	12.181.368	66,58 %
Capitale	5.976.255	5,11 %	5.976.255	7,30 %		
Riserve	45.350.000	38,80 %	28.349.998	34,65 %	17.000.002	59,96 %
Utili (perdite) portati a nuovo	(16.030.500)	(13,71) %			(16.030.500)	
Utile (perdita) dell'esercizio	(4.818.634)	(4,12) %	(16.030.500)	(19,59) %	11.211.866	69,94 %
Patrimonio netto di terzi						
Capitale e riserve di terzi						
Risultato di pertinenza di terzi						
TOTALE FONTI	116.890.737	100,00 %	81.826.108	100,00 %	35.064.629	42,85 %

Dal punto di vista finanziario, il Bilancio rileva una posizione finanziaria netta negativa pari a circa 16,2 milioni di Euro, contro una posizione finanziaria netta negativa di 9,9 milioni di Euro consuntivata nell'esercizio precedente.

Sotto il profilo patrimoniale, le Società del Gruppo hanno beneficiato dei versamenti di capitale effettuati dalla Controllante per 17 milioni di Euro.

Di seguito viene riportato il prospetto di Stato Patrimoniale sintetico, esposto in forma riclassificata e comparata, al fine di evidenziare gli aggregati relativi al Capitale Investito Netto,

determinato quale sommatoria del Capitale non corrente netto e del Capitale corrente netto, ed alla Posizione Finanziaria Netta. Le voci del Bilancio che contribuiscono alla determinazione della Posizione Finanziaria Netta e del Capitale Investito Netto sono indicate a seguire.

L'analisi della situazione patrimoniale e finanziaria al 30 giugno 2018, di seguito esposta, risulta influenzata, nelle sue diverse componenti, dalla politica degli investimenti e dalla gestione ordinaria aziendale.

	30/06/2018	30/06/2017	Variazione
Capitale non corrente netto	65.832.157	62.403.068	3.429.090
Capitale corrente netto	- 19.104.565	- 34.162.990	15.058.426
Capitale investito netto	46.727.592	28.240.077	18.487.515
Finanziato da			-
Patrimonio netto	30.477.121	18.295.806	12.181.315
Posizione finanziaria netta	16.250.471	9.944.271	6.306.200
Totale fonti di finanziamento	46.727.592	28.240.077	18.487.515

Il **Capitale non corrente netto**, pari a 65,8 milioni di Euro e si compone principalmente delle seguenti voci:

- **diritti pluriennali alle prestazioni dei calciatori**, pari a 50,8 milioni di Euro;
- **altre immobilizzazioni immateriali**, pari a circa 12,6 milioni di Euro;
- **immobilizzazioni materiali**, pari a 13 milioni di Euro;
- **altre attività non correnti**, pari a 9,8 milioni di Euro relativi a crediti verso altre società calcistiche scadenti oltre l'esercizio. La riduzione delle altre attività correnti è legata al fatto che il credito di Euro 2,2 milioni in capo alla precedente controllante Bologna 2010, nato a seguito della cessione a Bologna 2010 SpA di C.E.L Srl, poi incorporata dalla stessa Bologna 2010 SpA, in virtù del cambio della Società di controllo e che verrà onorato sulla base di quanto previsto dal contratto di cessione delle azioni di Bologna F.C. 1909 SpA con successivo accollo da parte della nuova Controllante, ha scadenza ad ottobre 2018;
- **passività non correnti**, pari a 20,4 milioni di Euro, legato principalmente all'incremento dei debiti verso altre società calcistiche a seguito dell'acquisizione di giocatori e dei debiti verso fornitori.

Si fornisce il relativo dettaglio:

	30/06/2018	30/06/2017	Variazione
ATTIVITA' NON CORRENTI			
Diritti pluriennali alle prestazioni dei calciatori	50.814.498	38.441.470	12.373.028
Altre immobilizzazioni immateriali	12.576.432	13.355.785	779.353
Totale immobilizzazioni immateriali	63.390.931	51.797.255	11.593.676
Immobilizzazioni materiali	12.974.442	11.391.272	1.583.170
Immobilizzazioni finanziarie		-	-
Crediti commerciali verso squadre di calcio	9.833.000	3.707.440	6.125.560
Altre attività non correnti	-	2.236.456	2.236.456
Altre attività non correnti	9.833.000	5.943.896	3.889.104
Totale attività non correnti	86.198.372	69.132.423	17.065.949
	30/06/2018	30/06/2017	Variazione
PASSIVITA' NON CORRENTI			
Debiti commerciali verso squadre di calcio	8.870.616	3.091.000	5.779.616
Debiti tributari	708.920	1.429.563	720.642
Fondo TFR	101.648	110.772	9.124
Fondo per imposte differite	-	-	-
Altre passività non correnti	10.685.031	2.098.021	8.587.010
Totale passività non correnti	20.366.215	6.729.356	13.636.860
CAPITALE NON CORRENTE NETTO	65.832.157	62.403.068	3.429.090

Il **Capitale corrente netto**, rappresentativo del capitale circolante, è negativo per 19,1 milioni di Euro. Esso si compone principalmente delle seguenti voci:

- **crediti commerciali verso clienti**, pari a 6 milioni di Euro;

- altre attività correnti per 2,5 milioni di Euro;
- crediti Società di calcio, per 19,4 milioni di Euro, in incremento di 15.3 milioni di Euro rispetto al precedente esercizio in virtù delle cessioni di giocatori effettuate nel corso della campagna trasferimenti;
- debiti commerciali, pari a 11,8 milioni di Euro;
- debiti verso Società di calcio, con scadenza entro l'esercizio successivo, pari a 12,6 milioni di Euro;
- debiti tributari, pari a 6,1 milioni di Euro;
- debiti v/istituti di previdenza, pari a 0,6 milioni di Euro;
- fondi per rischi e oneri, pari a 1,9 milioni di Euro, in incremento rispetto all'esercizio precedente in particolare per l'appostazione da parte della Capogruppo di un importo relativo ad un importo da riconoscere ad altra Società a seguito della cessione di un giocatore e di un importo relativo alla transazione riguardante l'Accordo di Programma con il Comune di Granarolo;
- altre passività correnti, per 14 milioni di Euro.

Si fornisce il relativo dettaglio:

ATTIVITA' CORRENTI	30/06/2018	30/06/2017	Variazione
Rimanenze			-
Crediti commerciali	6.034.042	4.365.052	1.668.989
Altre attività correnti	2.470.723	1.791.817	678.906
Crediti v/enti settore specifico	19.437.344	4.127.222	15.310.122
Crediti verso controllante correnti	15.236	7.618	7.618
Totale attività correnti	27.957.344	10.291.710	17.665.635
PASSIVITA' CORRENTI	30/06/2018	30/06/2017	Variazione
Debiti commerciali	11.800.743	10.936.018	864.725
Debiti v/enti settore specifico entro	12.632.601	17.958.721	- 5.326.119
Debiti tributari	6.107.801	5.299.387	808.414
Debiti v/istituti previdenziali	614.662	507.546	107.116
Fondo imposte differite	-	-	-
Fondo per rischi ed oneri	1.888.587	538.587	1.350.000
Altre passività correnti	14.017.515	9.214.441	4.803.074
Totale passività correnti	47.061.909	44.454.700	2.607.209
CAPITALE CORRENTE NETTO	- 19.104.565	- 34.162.990	15.058.426

Il Capitale Investito Netto al 30 giugno 2018, è positivo per 46,7 milioni di Euro e risulta finanziato da Patrimonio Netto per 30,5 milioni di Euro e da Posizione Finanziaria Netta per

16,2 milioni di Euro. Nell'esercizio precedente il Capitale Investito Netto era positivo per 28,2 milioni di Euro e risultava finanziato da Patrimonio Netto per 18,3 milioni di Euro e da Posizione Finanziaria Netta per 9,9 milioni di Euro.

Si fornisce a seguire il dettaglio della Posizione Finanziaria Netta, con distinzione per natura e tra poste a breve e medio termine:

	30/06/2018	30/06/2017	Variazione
Debiti finanziari a medio e lungo termine			
verso banche	7.031.926	6.281.640	750.286
verso altri finanziatori			-
verso soggetti correlati	2.135.000	0	2.135.000
Totale indebitamento a medio e lungo termine	9.166.926	6.281.640	2.885.286
Crediti finanziari a medio e lungo termine	-2.241.682	-31.531	-2.210.152
A) POSIZIONE FINANZIARIA NETTA A MEDIO E LUNGO TERMINE	6.925.244	6.250.109	675.134
Debiti finanziari a breve termine			
verso banche	9.818.565	6.064.610	3.753.956
verso altri finanziatori			
verso imprese correlate	0	0	
Totale indebitamento a breve termine	9.818.565	6.064.610	3.753.956
Disponibilità e crediti finanziari a breve termine			
Disponibilità	-493.338	-2.370.447	1.877.109
C/C vincolato			-
Attività finanziarie			
Verso imprese controllanti			
Totale disponibilità e crediti a breve termine	-493.338	-2.370.447	1.877.109
B) POSIZIONE FINANZIARIA NETTA A BREVE TERMINE	9.325.227	3.694.163	5.631.065
C) POSIZIONE FINANZIARIA NETTA (A+B)	16.250.471	9.944.272	6.306.199

3) Andamento Economico

La composizione sintetica dei dati economici viene riportata nella seguente tabella (valori in Euro):

	Esercizio al 30/06/2018		Esercizio al 30/06/2017		Variazioni	
		%		%		%
Ricavi da gare (*)	5.284.022	9%	4.844.113	9%	439.909	9%
Altri ricavi delle vendite e delle prestazioni					-	
Sponsorizzazioni	4.389.407	7%	4.121.922	7%	267.485	6%
Proventi pubblicitari	6.411.230	11%	6.052.474	11%	358.755	6%
Proventi commerciali	558.119	1%	411.503	1%	146.616	36%
Diritti televisivi e diritti d'immagine (**)	36.094.530	60%	35.874.999	65%	219.531	1%
Altri proventi (***)	7.533.276	12%	3.783.734	7%	3.749.542	99%
Altri ricavi e proventi	54.986.561	91%	50.244.632	91%	4.741.929	9%
Totale ricavi di esercizio	60.270.582	100%	55.088.745	100%	5.181.838	9%
Consumi di materie prime (****)	-1.330.388	-2%	-1.365.787	-2%	35.399	-3%
Servizi esterni	-9.954.415	-15%	-9.094.095	-14%	-860.320	9%
Spese per godimento di beni di terzi	-1.884.395	-3%	-1.566.264	-3%	-318.131	20%
Personale tesserato	-47.054.886	-69%	-43.747.041	-69%	-3.307.845	8%
Altro personale	-2.634.944	-4%	-2.399.667	-4%	-235.276	10%
Oneri diversi di gestione	-5.325.584	-8%	-4.718.240	-7%	-607.344	13%
Totale costi di esercizio	-68.184.611	100%	-62.891.093	100%	-5.293.518	8%
Gestione operativa netta calciatori (*****)	25.892.553	43%	12.583.801	23%	13.308.752	106%
Margine operativo lordo (Ebitda)	17.978.524	30%	4.781.452	9%	13.197.072	276%
Ammortamenti e svalutazioni	-19.399.698	-32%	-19.101.762	-35%	-297.936	2%
Accantonamenti per rischi	-1.350.000	-2%	-300.000	-1%	-1.050.000	350%
Risultato operativo (EBIT)	-2.771.174	-5%	-14.620.310	-27%	11.849.136	-81%
Oneri/Proventi finanziari netti	-446.888	-1%	-277.214	-1%	-169.673	61%
Oneri/Proventi straordinari netti		0%	0	0%	0	0!
Risultato prima delle imposte	-3.218.061	-5%	-14.897.525	-27%	11.679.463	-78%
Imposte correnti	-1.598.561	-3%	-1.240.329	-2%	-358.232	29%
Imposte anticipate, differite ed imp. es. prec.	-2.011	0%	107.354	0%	-109.365	-102%
Imposte dell'esercizio	-1.600.572	-3%	-1.132.975	-2%	-467.597	41%
Utile (perdita) di periodo	-4.818.634	-8%	-16.030.500	-29%	11.211.866	-70%

(*) al netto della percentuale su incassi gare a squadre ospitate

(**) al netto della percentuale sui diritti televisivi squadre ospitate

(***) composto dalla voce "Altri ricavi" e "Contributi in c/esercizio"

(****) composta dalla voce "Acquisti materiale di consumo" e "Variazione delle rimanenze"

(*****) composta da ricavi da cess temporanea calciatori, plusvalenze altri proventi gestione calciatori - costi per acquisizione temporanea prestazioni calciatori, minusvalenze cessione diritti calciatori, altri oneri da gestione calciatori

Il risultato della gestione operativa del parco calciatori risulta positivo per circa 25,9 milioni di Euro (contro un risultato positivo nel precedente esercizio di 12,6 milioni di Euro).

Di seguito nell'allegata tabella vengono riportate le voci che lo compongono (valori in Euro):

Gestione operativa netta calciatori	30/06/2018	30/06/2017	Variazione
Ricavi cessione temporanea calciatori	2.098.343	1.710.617	387.726
Plusvalenze da cessione calciatori	27.506.574	13.869.635	13.636.939
Altri proventi gestione calciatori	826.721	178.994	647.727
Capitalizzazione costi vivaio	2.112.772	2.020.719	92.053
Costi per acquisiz. temporanea calciatori	- 152.770	- 4.383.517	4.230.747
Minusvalenze da cessione diritti calciatori	- 1.453.097	- 717.512	- 735.585
Altri oneri da gestione calciatori	- 5.045.990	- 95.135	- 4.950.856
	25.892.553	12.583.801	13.308.752

Dall'analisi del conto economico risulta un Margine Operativo Lordo (EBITDA) per circa 18 milioni di Euro, a fronte di un dato positivo per 4,8 milioni di Euro dell'esercizio precedente.

Il Risultato operativo (EBIT) dell'esercizio è negativo per 2,8 milioni di Euro a causa di oltre 19,4 milioni di Euro di ammortamenti.

Di seguito viene riportato un breve commento relativamente agli aspetti maggiormente significativi che interessano le singole voci di conto economico.

I Ricavi da vendite si riferiscono quasi totalmente ai ricavi relativi alla capogruppo Bologna F.C. 1909 S.p.A., ai quali si aggiungono 0,7 milioni di Euro di BFC Real Estate Srl relativi ad affitti attivi elisi in quanto posta intercompany, ed ammontano complessivamente a circa 5,3 milioni di Euro.

Gli **Altri ricavi e proventi**, sono pari a circa 55 milioni di Euro ed al 91% dei Ricavi di esercizio. Tale voce risulta composta principalmente da ricavi afferenti alla Capogruppo:

- *Proventi da licenza dei diritti di trasmissione delle gare*, pari a circa 36,1 milioni di Euro;
- *Proventi pubblicitari*, pari a 6,4 milioni di Euro, rappresentano l'11% dei Ricavi d'esercizio.

Tali proventi si riferiscono principalmente alla cartellonistica pubblicitaria presso lo Stadio;

- *Proventi da sponsorizzazioni*, pari a 4,4 milioni di Euro ed al 7% dei Ricavi d'esercizio, sono relativi principalmente ai seguenti contratti di sponsorizzazione:
 - o "Faac", quale main sponsor della squadra;
 - o "Macron", quale sponsor tecnico;
 - o "Ilumina", quale secondo sponsor;
- *Proventi da attività commerciali e royalties*, pari a 0,6 milioni di Euro, rappresentano l'1% dei Ricavi d'esercizio;
- *Altri ricavi e proventi*, pari a 7,5 milioni di Euro di cui:
 - o contributi in c/esercizio per Euro 1,7 milioni di Euro;
 - o affitto gestione spazi per 0,5 milioni di Euro derivanti principalmente dall'affitto delle zone hospitality per eventi di Società esterne, delle palestre e dei punti bar e snack bar situati all'interno dello Stadio;
 - o indennizzi assicurativi corrisposti a seguito di infortuni occorsi ai calciatori per 0,2 milioni di Euro;
 - o attività minori legate alla gestione del settore giovanile per 0,2 milioni di Euro;
 - o sopravvenienze attive per 0,4 milioni di Euro;
 - o recupero spese per 0,1 milioni di Euro.

I **Costi operativi** dell'esercizio, al netto di ammortamenti e svalutazioni, sono complessivamente pari a 68,2 milioni di Euro ed afferiscono quasi completamente alla Capogruppo.

In particolare:

- **i consumi di prodotti e di indumenti sportivi**, pari a 1,3 milioni di Euro; tale voce comprende gli acquisti di materiale tecnico e sportivo in dotazione alle squadre di calcio nonché le divise ufficiali fornite dallo sponsor tecnico;
- **i costi per servizi**, pari a 10 milioni di Euro sono costituiti prevalentemente da costi per attività sportiva, trasferte, consulenze tecnico-sportive ed altre collaborazioni tecniche, consulenze professionali ed altre spese operative;
- **le spese per godimento di beni di terzi**, sono pari a 1,9 milioni di Euro;
- **i costi del personale**, ammontano a 49,7 milioni di Euro.;

- gli **oneri diversi di gestione**, al netto degli oneri connessi alla gestione operativa dei calciatori, risultano pari a 5,3 milioni di Euro.

Gli **Ammortamenti e svalutazioni** dell'esercizio, sono pari a 19,4 milioni di Euro e sono riferibili per 19,1 milioni di Euro alla Capogruppo e per 0,3 milioni di Euro alla controllata BFC Real Estate Srl sui cespiti materiali.

Il Fondo svalutazione crediti è stato adeguato per 0,1 milioni di Euro sulla base di un'analisi puntuale delle singole posizioni creditorie e sono stati accantonati al Fondo rischi ed oneri futuri 1,35 milioni di Euro su passività potenziali. Per maggiori dettagli si rinvia a quanto riportato nella nota integrativa nella sezione relativa al commento della voce "crediti v/clienti".

Il saldo dei proventi/oneri finanziari è negativo per 0,4 milioni di Euro, in particolare a causa degli interessi su mutuo stipulato con l'Istituto per il Credito Sportivo per la prima fase dei lavori di ammodernamento dello Stadio Dall'Ara e del Centro Sportivo 'Niccolò Galli' di Casteldebole.

La voce imposte sul reddito evidenzia un risultato negativo pari ad 1,6 milioni di Euro, determinato dall'IRAP corrente.

Gestione Societaria

Nel corso dell'esercizio l'Assemblea dei Soci della Capogruppo Bologna F.C. 1909 SpA, tenutasi il 14 ottobre 2017, ha rinnovato per il successivo triennio gli Organi Sociali, Consiglio d'Amministrazione e Collegio Sindacale, che avranno scadenza con l'approvazione del Bilancio dell'esercizio 2019/2020; è stato nominato Presidente del Consiglio d'Amministrazione Joey Saputo, mentre sono stati nominati Consiglieri Claudio Fenucci, Joe Marsilii ed Anthony Rizza. Francesco Catenacci è stato nominato Presidente del Collegio Sindacale e Renato Santini e Massimo Tamburini Sindaci effettivi, Nicola Catenacci e Massimo Santini Sindaci supplenti. L'Assemblea dei Soci ha poi nominato Presidente Onorario Giuseppe Gazzoni Frascara. La successiva riunione del Consiglio d'Amministrazione tenutasi nella stessa giornata ha nominato Claudio Fenucci quale Amministratore Delegato.

Bologna F.C. 1909 S.p.A.

La Capogruppo svolge gestione di attività sportiva ed i conseguenti ricavi e costi sono legati principalmente all'andamento della prima squadra. I ricavi operativi della società di calcio professionistica sono pari a circa 92,8 milioni di Euro.

I costi operativi sono complessivamente pari a circa 68,8 milioni di Euro.

La gestione operativa netta dei calciatori ha registrato un risultato positivo di 25,9 milioni di Euro.

In data 18 luglio 2017 la Capogruppo ha vincolato un importo di Euro 2.135.000 a garanzia di fideiussione a revoca emessa da Emilbanca in favore di Bologna Sport City Srl.

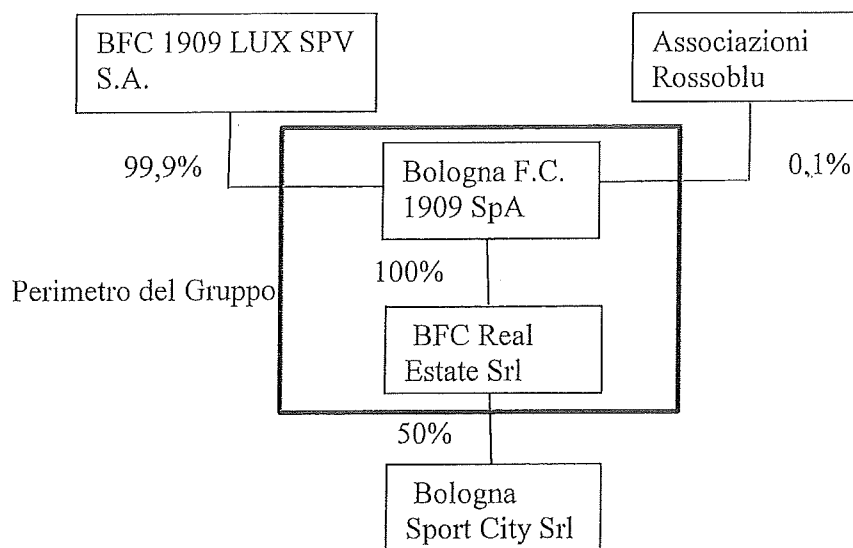
Per maggiori dettagli si rinvia al Bilancio d'esercizio della Società.

BFC Real Estate Srl

La società è stata costituita in data 14 aprile 2016 ed è stata iscritta il 18 aprile 2016 nel Registro delle Imprese. Il 28 novembre 2017 BFC Real Estate Srl ha acquistato a valore nominale da Seci Real Estate SpA per Euro 5.000 il 50% della società Bologna Sport City Srl. In data 29 dicembre 2017 ha effettuato un versamento in c/capitale di Euro 10.000 ed in data 16 maggio 2018 ha effettuato un versamento in c/capitale di Euro 60.000 a favore di Bologna Sport City Srl.

RAPPORTI CON IMPRESE CONTROLLATE, COLLEGATE, CONTROLLANTI E SOTTOPOSTE DA QUESTE ULTIME A CONTROLLO

La situazione attuale del Gruppo è la seguente:



Le operazioni effettuate con parti correlate sono avvenute alle normali condizioni di mercato.

AZIONI PROPRIE E DELLA CONTROLLANTE (informativa ex art. 2428 comma 1, lettera d) del D. LGS. 127/91)

La Società capogruppo e la Società controllata non possiedono direttamente o indirettamente o anche tramite Società fiduciarie o interposta persona, azioni proprie o azioni o quote della società controllante, né ne hanno acquistate o vendute nel corso dell'esercizio.

PRINCIPALI RISCHI E INCERTEZZE – (informativa ex art. 40, comma 1 del D. LGS. 127/91)

Con riferimento all'obbligo di informativa di cui all'art. 40 del D. Lgs. 127/91, comma 1, come modificato dal D. Lgs. 32/2007, si sottolinea, in via preliminare, che, dato il particolare settore in cui si opera, la gestione è esposta ai rischi propri delle competizioni sportive.

Relativamente ai rischi di fonte interna, quali efficacia/efficienza dei processi, informativa utilizzata a supporto delle decisioni strategiche, non si ravvisa la sussistenza di problematiche di rilievo. La gestione dei rischi/opportunità ha sempre rappresentato un elemento cardine della governance aziendale ed un obiettivo primario del management a tutti i livelli.

Il Bilancio consolidato è stato redatto nella prospettiva della continuità aziendale, considerata appropriata dagli Amministratori.

INFORMATIVA SU AMBIENTE E PERSONALE (informativa ex art. 40, comma 1-bis del D. Lgs 127/91)

Il Gruppo svolge la propria attività nel pieno rispetto delle disposizioni di legge in materia contenute nelle norme di carattere generale nonché da quanto previsto dalle norme della F.I.G.C./CO.VI.SO.C. per le società di calcio professionistiche.

ATTIVITÀ DI RICERCA E SVILUPPO (informativa ex art. 40, comma 2, lettera a) del D. LGS 127/91)

Ai sensi di quanto richiesto dalla normativa, si dà atto che nel corso dell'esercizio il Gruppo non ha destinato all'attività di ricerca e sviluppo risorse di entità rilevante.

INFORMATIVA SULL'USO DI STRUMENTI FINANZIARI (informativa ex art. 40 comma 2 lettera d)-bis del D. Lgs. 127/91)

In relazione al disposto normativo, per quanto riguarda l'uso da parte del Gruppo di strumenti finanziari, possiamo confermare che alla chiusura dell'esercizio non sono in essere contratti di finanza derivata, né ne è stato fatto uso nel corso dell'esercizio.

PREVEDIBILE EVOLUZIONE DELL'ATTIVITA' PER L'ESERCIZIO IN CORSO

Ai sensi e per gli effetti di quanto indicato al punto 6) del terzo comma dell'art. 2428 del Codice Civile si segnala che il Consiglio di Amministrazione sottolinea che, seguendo le previsioni economico-patrimoniali per l'esercizio in corso, approvate dal Consiglio in data 28 settembre 2018, la perdita finale di esercizio, pari ad oltre 13 milioni di Euro determinerà un valore di patrimonio netto ancora decisamente positivo. Le previsioni, calcolate in maniera prudentiale, comprendendo infatti le sole componenti positive di reddito derivanti dalle operazioni di trasferimento calciatori già realizzate durante la campagna trasferimenti estiva 2018/19 e da una conservativa previsione futura, non evidenziano la necessità di ulteriori importanti apporti di nuovo capitale.

Dal punto di vista finanziario altresì il Consiglio d'Amministrazione segnala che il fabbisogno dell'esercizio, basato sulle assunzioni previste nel budget, necessita di ulteriore immissione di finanza per oltre 19 milioni di Euro.

Il gap finanziario sarà coperto in parte da nuovi interventi sul capitale e con finanziamenti effettuati dall'azionista e con l'utilizzo di facilitazioni bancarie già concesse. In particolare almeno 12 milioni di Euro saranno reperiti attraverso l'utilizzo di linee di credito già disponibili per anticipi fatture.

Di conseguenza il Consiglio d'Amministrazione ha informato l'azionista della necessità finanziaria; l'azionista di maggioranza e le sue controllanti hanno già confermato irrevocabilmente il loro impegno basato sulla situazione attuale per un totale di almeno 7 milioni di Euro, prevedendo la necessità di ulteriori apporti in caso di nuovi investimenti in

immobilizzazioni; l'impegno sarà concretizzato nei modi e nei termini che, secondo necessità, saranno indicati dal Consiglio d'Amministrazione.

Sulla base delle considerazioni sopracitate gli Amministratori hanno redatto il presente Bilancio nel presupposto della continuità aziendale.

CONSIDERAZIONI FINALI

Signori Azionisti,

concludendo la relazione sulla gestione Vi presentiamo il Bilancio consolidato al 30/06/2018, da cui si evidenzia una perdita pari ad Euro 4.818.634 ed un Patrimonio Netto pari ad Euro 30.477.121.

Nel chiudere la relazione sulla gestione, desideriamo ringraziare i componenti del Collegio Sindacale per i professionali suggerimenti formulati in molteplici occasioni.

Rivolgiamo infine un sentito ringraziamento alla società di revisione PricewaterhouseCoopers S.p.A. per la qualificata e professionale attività svolta.

Bologna, 28 settembre 2018

P. IL CONSIGLIO DI AMMINISTRAZIONE

IL PRESIDENTE



Joey Saputo

Informazioni generali sull'impresa

Dati anagrafici

Denominazione: BOLOGNA F.C. 1909 S.P.A.
Sede: VIA CASTELDEBOLE 10 BOLOGNA BO
Capitale sociale: 5.976.255,00
Capitale sociale interamente versato: sì
Codice CCIAA: BO
Partita IVA: 02260700378
Codice fiscale: 02260700378
Numero REA: 268824
Forma giuridica: SOCIETA' PER AZIONI
Settore di attività prevalente (ATECO): 931200
Società in liquidazione: no
Società con socio unico: no
Società sottoposta ad altrui attività di direzione e coordinamento: no
Denominazione della società o ente che esercita l'attività di direzione e coordinamento:
Appartenenza a un gruppo: sì
Denominazione della società capogruppo: BOLOGNA F.C. 1909 S.P.A.
Paese della capogruppo: ITALIA
Numero di iscrizione all'albo delle cooperative:

Bilancio al 30/06/2018

Stato Patrimoniale Consolidato

	30/06/2018	30/06/2017
Attivo		
B) Immobilizzazioni		
I - Immobilizzazioni immateriali	-	-
3) diritti di brevetto industriale e diritti di utilizzazione delle opere dell'ingegno	31.112	42.488
4) concessioni, licenze, marchi e diritti simili	4.605.166	4.801.109
6) immobilizzazioni in corso e acconti	846.868	483.600
7) altre	57.907.785	46.470.058

	30/06/2018	30/06/2017
<i>Totale immobilizzazioni immateriali</i>	63.390.931	51.797.255
II - Immobilizzazioni materiali	-	-
1) terreni e fabbricati	11.266.684	10.717.998
2) impianti e macchinario	81.947	86.079
3) attrezzature industriali e commerciali	178.267	209.299
4) altri beni	333.410	288.770
5) immobilizzazioni in corso e acconti	1.114.133	89.126
<i>Totale immobilizzazioni materiali</i>	12.974.441	11.391.272
III - Immobilizzazioni finanziarie	-	-
1) partecipazioni in	-	-
b) imprese collegate	76.619	-
<i>Totale partecipazioni</i>	76.619	-
2) crediti	-	-
d-bis) verso altri	2.164.547	31.014
esigibili oltre l'esercizio successivo	2.164.547	31.014
<i>Totale crediti</i>	2.164.547	31.014
3) altri titoli	516	516
<i>Totale immobilizzazioni finanziarie</i>	2.241.682	31.530
<i>Totale immobilizzazioni (B)</i>	78.607.054	63.220.057
C) Attivo circolante		
II - Crediti	-	-
1) verso clienti	6.034.042	6.565.052
esigibili entro l'esercizio successivo	6.034.042	4.365.052
esigibili oltre l'esercizio successivo	-	2.200.000
4) verso controllanti	15.236	7.618
esigibili entro l'esercizio successivo	15.236	7.618
5-bis) crediti tributari	594.183	450.727
esigibili entro l'esercizio successivo	594.183	414.271
esigibili oltre l'esercizio successivo	-	36.456
5-ter) imposte anticipate	45.171	46.594
5-quater) verso altri	29.619.185	8.089.010
esigibili entro l'esercizio successivo	19.786.185	4.381.570
esigibili oltre l'esercizio successivo	9.833.000	3.707.440
<i>Totale crediti</i>	36.307.817	15.159.001

	30/06/2018	30/06/2017
IV - Disponibilita' liquide	-	-
1) depositi bancari e postali	491.375	2.366.703
3) danaro e valori in cassa	1.963	3.743
<i>Totale disponibilita' liquide</i>	<i>493.338</i>	<i>2.370.446</i>
<i>Totale attivo circolante (C)</i>	<i>36.801.155</i>	<i>17.529.447</i>
D) Ratei e risconti	1.482.528	1.076.604
<i>Totale attivo</i>	<i>116.890.737</i>	<i>81.826.108</i>
Passivo		
A) Patrimonio netto	30.477.121	18.295.753
I - Capitale	5.976.255	5.976.255
VI - Altre riserve, distintamente indicate	-	-
Versamenti in conto futuro aumento di capitale	45.350.000	28.350.000
Varie altre riserve	-	(2)
<i>Totale altre riserve</i>	<i>45.350.000</i>	<i>28.349.998</i>
VIII - Utili (perdite) portati a nuovo	(16.030.500)	-
IX - Utile (perdita) dell'esercizio	(4.818.634)	(16.030.500)
Totale patrimonio netto di gruppo	30.477.121	18.295.753
Totale patrimonio netto consolidato	30.477.121	18.295.753
Totale patrimonio netto	30.477.121	18.295.753
B) Fondi per rischi e oneri		
4) altri	1.888.587	538.587
<i>Totale fondi per rischi ed oneri</i>	<i>1.888.587</i>	<i>538.587</i>
C) Trattamento di fine rapporto di lavoro subordinato	101.648	110.772
D) Debiti		
3) debiti verso soci per finanziamenti	2.135.000	-
esigibili oltre l'esercizio successivo	2.135.000	-
4) debiti verso banche	16.850.492	12.346.250
esigibili entro l'esercizio successivo	9.818.566	6.064.610
esigibili oltre l'esercizio successivo	7.031.926	6.281.640
7) debiti verso fornitori	14.474.056	13.034.039
esigibili entro l'esercizio successivo	11.800.743	10.936.018
esigibili oltre l'esercizio successivo	2.673.313	2.098.021
12) debiti tributari	6.816.722	6.728.950
esigibili entro l'esercizio successivo	6.107.802	5.299.387

	30/06/2018	30/06/2017
esigibili oltre l'esercizio successivo	708.920	1.429.563
13) debiti verso istituti di previdenza e di sicurezza sociale	614.662	507.546
esigibili entro l'esercizio successivo	614.662	507.546
14) altri debiti	36.458.319	26.897.845
esigibili entro l'esercizio successivo	19.575.985	23.806.845
esigibili oltre l'esercizio successivo	16.882.334	3.091.000
Totale debiti	77.349.251	59.514.630
E) Ratei e risconti	7.074.130	3.366.366
Totale passivo	116.890.737	81.826.108

Conto Economico Consolidato

	30/06/2018	30/06/2017
A) Valore della produzione		
1) ricavi delle vendite e delle prestazioni	5.284.022	4.844.113
4) incrementi di immobilizzazioni per lavori interni	2.112.772	2.020.719
5) altri ricavi e proventi	-	-
contributi in conto esercizio	1.698.621	1.045.642
altri	83.719.578	64.958.237
Totale altri ricavi e proventi	85.418.199	66.003.879
Totale valore della produzione	92.814.993	72.868.711
B) Costi della produzione		
6) per materie prime, sussidiarie, di consumo e di merci	1.330.388	1.365.786
7) per servizi	9.954.415	9.094.095
8) per godimento di beni di terzi	1.884.395	1.566.264
9) per il personale	-	-
a) salari e stipendi	46.466.970	43.091.228
b) oneri sociali	2.606.746	2.447.333
c) trattamento di fine rapporto	616.113	608.147
Totale costi per il personale	49.689.829	46.146.708
10) ammortamenti e svalutazioni	-	-
a) ammortamento delle immobilizzazioni immateriali	18.191.841	16.295.603
b) ammortamento delle immobilizzazioni materiali	443.274	338.826

	30/06/2018	30/06/2017
c) altre svalutazioni delle immobilizzazioni	639.601	2.286.311
liquide		
d) svalutazioni dei crediti compresi nell'attivo circolante e delle disponibilita'	124.982	181.023
Totale ammortamenti e svalutazioni	19.399.698	19.101.763
12) accantonamenti per rischi	1.350.000	300.000
14) oneri diversi di gestione	11.977.442	9.914.405
Totale costi della produzione	95.586.167	87.489.021
Differenza tra valore e costi della produzione (A - B)	(2.771.174)	(14.620.310)
C) Proventi e oneri finanziari		
15) proventi da partecipazioni	-	-
altri	2	2
Totale proventi da partecipazioni	2	2
16) altri proventi finanziari	-	-
d) proventi diversi dai precedenti	-	-
altri	11.128	6.674
Totale proventi diversi dai precedenti	11.128	6.674
Totale altri proventi finanziari	11.128	6.674
17) interessi ed altri oneri finanziari	-	-
altri	458.018	283.879
Totale interessi e altri oneri finanziari	458.018	283.879
17-bis) utili e perdite su cambi	-	(12)
Totale proventi e oneri finanziari (15+16-17+-17-bis)	(446.888)	(277.215)
Risultato prima delle imposte (A-B+-C+-D)	(3.218.062)	(14.897.525)
20) Imposte sul reddito dell'esercizio, correnti, differite e anticipate		
imposte correnti	1.838.328	1.240.329
imposte relative a esercizi precedenti	(239.179)	(60.760)
imposte differite e anticipate	1.423	(46.594)
Totale delle imposte sul reddito dell'esercizio, correnti, differite e anticipate	1.600.572	1.132.975
21) Utile (perdita) dell'esercizio	(4.818.634)	(16.030.500)
Risultato di pertinenza del gruppo	(4.818.634)	(16.030.500)


Rendiconto finanziario consolidato, metodo indiretto


	Importo al 30/06/2018	Importo al 30/06/2017
A) Flussi finanziari derivanti dall'attività operativa (metodo indiretto)		
Utile (perdita) dell'esercizio	(4.818.634)	(16.030.500)
Imposte sul reddito	1.600.572	1.132.975
Interessi passivi/(attivi)	446.890	277.205
(Dividendi)	(2)	(2)
(Plusvalenze)/Minusvalenze derivanti dalla cessione di attività	(26.053.477)	(13.152.123)
<i>1) Utile (perdita) dell'esercizio prima d'imposte sul reddito, interessi, dividendi e plus/minusvalenze da cessione</i>	<i>(28.824.651)</i>	<i>(27.772.445)</i>
Rettifiche per elementi non monetari che non hanno avuto contropartita nel capitale circolante netto		
Accantonamenti ai fondi	1.350.000	300.000
Ammortamenti delle immobilizzazioni	18.635.115	16.634.428
Svalutazioni per perdite durevoli di valore	639.601	2.286.311
Altre rettifiche in aumento/(in diminuzione) per elementi non monetari	335.415	337.978
<i>Totale rettifiche per elementi non monetari che non hanno avuto contropartita nel capitale circolante netto</i>	<i>20.960.131</i>	<i>19.558.717</i>
2) Flusso finanziario prima delle variazioni del capitale circolante netto		
Variazioni del capitale circolante netto		
Decremento/(Incremento) dei crediti verso clienti	531.010	(1.054.749)
Incremento/(Decremento) dei debiti verso fornitori	1.440.017	3.043.073
Decremento/(Incremento) dei ratei e risconti attivi	(405.924)	2.618.941
Incremento/(Decremento) dei ratei e risconti passivi	3.707.764	(1.752.523)
Altri decrementi/(Altri Incrementi) del capitale circolante netto	(11.924.462)	(11.703.810)
<i>Totale variazioni del capitale circolante netto</i>	<i>(6.651.595)</i>	<i>(8.849.068)</i>
3) Flusso finanziario dopo le variazioni del capitale circolante netto		
Altre rettifiche		
Interessi incassati/(pagati)	(446.890)	(277.205)
(Imposte sul reddito pagate)	(1.600.572)	(1.179.569)
Dividendi incassati	2	2
(Utilizzo dei fondi)		(2.592.803)
Altri incassi/(pagamenti)	(344.539)	(339.265)
Totale altre rettifiche	(2.391.999)	(4.388.840)

	Importo al 30/06/2018	Importo al 30/06/2017
Flusso finanziario dell'attività operativa (A)	(16.908.114)	(21.451.636)
B) Flussi finanziari derivanti dall'attività d'investimento		
Immobilizzazioni materiali		
(Investimenti)	(2.026.443)	(132.947)
Disinvestimenti		279.000
Immobilizzazioni immateriali		
(Investimenti)	(32.889.678)	(37.467.857)
Disinvestimenti	28.518.037	15.675.000
Immobilizzazioni finanziarie		
(Investimenti)	(2.210.152)	7.278
Flusso finanziario dell'attività di investimento (B)	(8.608.236)	(21.639.526)
C) Flussi finanziari derivanti dall'attività di finanziamento		
Mezzi di terzi		
Incremento/(Decremento) debiti a breve verso banche	3.753.956	5.214.138
Accensione finanziamenti	3.571.747	4.496.229
(Rimborso finanziamenti)	(686.461)	(640.388)
Mezzi propri		
Aumento di capitale a pagamento	17.000.000	33.734.040
Flusso finanziario dell'attività di finanziamento (C)	23.639.242	42.804.019
Incremento (decremento) delle disponibilità liquide (A ± B ± C)	(1.877.108)	(287.143)
Disponibilità liquide a inizio esercizio		
Depositi bancari e postali	2.366.703	2.614.517
Danaro e valori in cassa	3.743	43.072
Totale disponibilità liquide a inizio esercizio	2.370.446	2.657.589
Disponibilità liquide a fine esercizio		
Depositi bancari e postali	491.375	2.366.703
Danaro e valori in cassa	1.963	3.743
Totale disponibilità liquide a fine esercizio	493.338	2.370.446

Informazioni in calce al Rendiconto Finanziario

Come richiesto dall'art. 2423 c. 1 del Codice Civile, la Società ha redatto il Rendiconto Finanziario, utilizzando lo schema del metodo indiretto previsto dall'OIC 10, presentando ai fini comparativi anche i dati al 30.06.2017 ai sensi dell'art. 2425 ter del Codice Civile.





Nota Integrativa, parte iniziale

Signori Soci, la presente Nota Integrativa costituisce parte integrante del Bilancio al 30/06/2018.

Nel corso dell'esercizio chiuso al 30 giugno 2018 sono stati superati i limiti previsti dal Codice Civile per la redazione del Bilancio Consolidato.

Lo stesso è stato redatto in conformità con alla normativa prevista dal D. Lgs. n. 127/1991 ed ai Principi Contabili emessi dall'OIC (Organismo Italiano di Contabilità) ed è costituito dallo Stato Patrimoniale, dal Conto Economico (redatti in conformità agli schemi previsti dagli artt. 2424, 2424 bis C.C., e gli artt. 2425 e 2425 bis C.C., opportunamente integrati da quanto previsto dal D.L. n. 127/1991), dal Rendiconto Finanziario e dalla presente Nota Integrativa.

1. Struttura del Gruppo

Area di consolidamento

Il Bilancio consolidato del Bologna Football Club 1909 S.p.A. comprende i Bilanci del Bologna Football Club 1909 S.p.A. (la "Capogruppo" o la "Controllante") e delle società da essa direttamente o indirettamente controllate.

Di seguito è esposto l'elenco delle società consolidate, con l'indicazione della denominazione, della sede, del capitale sociale, del patrimonio netto al 30 giugno 2018 e delle azioni possedute direttamente o indirettamente dalla Controllante:

Società incluse nel consolidamento con il metodo integrale:

Denominazione	Sede	Stato	Capitale Sociale (valuta locale/000)	Patrimonio netto (Euro/000)	% di controllo
1) Bologna FC 1909 SpA	Casteldebole (BO)	Italia	Euro 5.976	30.462	Capogruppo
2) BFC Real Estate Srl	Bologna (BO)	Italia	Euro 10	3.642	100%

La società controllata BFC Real Estate Srl ha come attività principale l'acquisto, la vendita, la permuta, la costruzione, il commercio, la locazione non finanziaria e la gestione di immobili di qualsiasi tipo, l'esecuzione e la concessione di appalti per la costruzione di fabbricati, l'esecuzione di lavori edili ed in genere l'esercizio dell'industria edilizia in proprio e conto terzi; l'amministrazione di beni immobili e la partecipazione quale associante o associata in iniziative immobiliari in genere.

La costituzione di tale società ha valenza strategica in quanto si occupa della gestione immobiliare facente capo a Bologna FC 1909.

La Società collegata Bologna Sport City Srl, costituita nel 2017, nella quale BFC Real Estate Srl partecipa al capitale per il 50%, ma della quale non ha controllo operativo, non fa parte del Gruppo. Per tale Società in quanto iniziativa in fase di startup, non si procede ad effettuare alcuna rettifica del valore della partecipazione.

2. Metodo di consolidamento

Il metodo di consolidamento è quello integrale per le partecipazioni nelle società nelle quali la Capogruppo detiene, direttamente o indirettamente, la quota di controllo del capitale, oppure esercita di fatto il controllo operativo.

3. Data di riferimento del Bilancio consolidato

La data di riferimento del Bilancio consolidato coincide con la data di chiusura del Bilancio d'esercizio dell'impresa controllante e di tutte le controllate incluse nell'area di consolidamento, vale a dire il 30 giugno 2018.

4. Bilanci utilizzati

I Bilanci utilizzati per il consolidamento sono i Bilanci d'esercizio delle singole società messi a disposizione dagli organi amministrativi delle stesse, riclassificati e rettificati per uniformarsi ai principi contabili ed ai criteri di presentazione della Capogruppo.

5. Redazione del Bilancio

Le informazioni contenute nel presente documento sono presentate secondo l'ordine in cui le relative voci sono indicate nello stato patrimoniale e nel conto economico.

In riferimento a quanto indicato nella parte introduttiva della presente nota integrativa, si attesta che, ai sensi dell'art. 2423, 3° comma del Codice Civile, qualora le informazioni richieste da specifiche disposizioni di legge non siano sufficienti a dare una rappresentazione veritiera e corretta della situazione aziendale vengono fornite le informazioni complementari ritenute necessarie allo scopo.

Non si sono verificati casi eccezionali che abbiano reso necessario il ricorso a deroghe di cui all'art. 2423, commi 4 e 5 e all'art. 2423-bis comma 2 Codice Civile.

Il Bilancio d'esercizio, così come la presente Nota Integrativa, è stato redatto in unità di euro.

6. Criteri di redazione del Bilancio consolidato

Il Bilancio consolidato è predisposto sulla base dei Bilanci o fascicoli di consolidamento della Capogruppo e della Società controllata alla data del 30 giugno 2018, già approvati o in corso di approvazione da parte dei rispettivi Organi sociali.

Tali Bilanci sono, ove necessario, rettificati e riclassificati per uniformarli a quanto disposto dal D. Lgs 139/15, ai principi contabili nazionali e ai principi contabili di Gruppo.

I più significativi principi di consolidamento applicabili adottati sono i seguenti:

- il valore di carico delle partecipazioni consolidate in società costituite all'interno del Gruppo viene eliminato contro il relativo Patrimonio Netto alla data del primo consolidamento. La differenza (positive o negative) è stata imputata alla voce di Patrimonio Netto "Utili/(perdite) d'esercizio" per riflettere il risultato maturato al 30 giugno 2018 dalla società controllata.
- I debiti e i crediti fra imprese incluse nel consolidamento, i proventi e gli oneri relativi ad operazioni effettuate fra le medesime ed infine gli utili e le perdite di ammontare significativo conseguenti ad operazioni effettuate tra tali imprese e relative a valori inclusi nel patrimonio sono eliminati.

- Gli eventuali dividendi provenienti dalle società consolidate sono eliminati dal Conto Economico.

7. Criteri di valutazione

Le valutazioni sono eseguite ispirandosi a criteri generali di prudenza e competenza, nella prospettiva della continuazione dell'attività delle singole società consolidate del Gruppo, nonché tenendo conto della funzione economica dell'elemento dell'attivo o del passivo considerato. I criteri applicati nella valutazione delle voci di bilancio e nelle rettifiche di valore sono conformi alle disposizioni del Codice Civile ed alle indicazioni contenute nei principi contabili emanati dall'Organismo Italiano di Contabilità.

Nella redazione del Bilancio consolidato d'esercizio gli oneri e i proventi sono stati iscritti secondo il principio di competenza indipendentemente dal momento della loro manifestazione numeraria. Si è peraltro tenuto conto dei rischi e delle perdite di competenza dell'esercizio, anche se conosciuti dopo la chiusura di questo.

Nella redazione del Bilancio consolidato d'esercizio gli oneri e i proventi sono stati iscritti secondo il principio di competenza indipendentemente dal momento della loro manifestazione numeraria.

I criteri applicati nella valutazione delle voci di bilancio e nelle rettifiche di valore sono conformi alle disposizioni del Codice Civile opportunamente integrate dai principi contabili nazionali predisposti dall'Organismo Italiano di Contabilità (OIC), dove applicabili e, ove necessario, dai principi contabili internazionali (IFRS), tenendo conto anche delle disposizioni diramate dalla Federazione Italiana Giuoco Calcio e dalla Commissione di Vigilanza per le Società di Calcio Professionistiche (Co.Vi.So.C.), che hanno permesso di interpretare sotto l'aspetto tecnico le norme di legge. Gli stessi inoltre non sono variati rispetto all'esercizio precedente.

Nella redazione del Bilancio consolidato d'esercizio al 30 giugno 2018 sono stati rispettati i principi, contenuti nel secondo comma dell'art. 2423 C.C., della chiarezza e della rappresentazione veritiera e corretta della situazione patrimoniale e finanziaria della Società e del risultato economico del periodo.

Il Bilancio consolidato d'esercizio al 30 giugno 2018 è stato redatto nel rispetto dei principi generali della prudenza e della competenza, e nella prospettiva della continuazione dell'attività aziendale, considerata appropriata dagli Amministratori sulla base delle considerazioni espone nella relazione sulla gestione, nonché tenendo conto della funzione economica degli elementi dell'attivo e del passivo; si è pertanto tenuto conto dei rischi e delle perdite di competenza dell'esercizio, anche se conosciuti dopo la chiusura di questo e, quanto agli utili, esclusivamente di quelli realizzati alla data di chiusura dell'esercizio.

Di seguito sono illustrati i più significativi criteri di valutazione adottati nel rispetto delle disposizioni contenute all'art. 2426 del Codice Civile, e con particolare riferimento a quelle voci di bilancio per le quali il legislatore ammette diversi criteri di valutazione e di rettifica o per le quali non sono previsti specifici criteri.

8. Struttura e contenuto del Prospetto di Bilancio

Lo Stato Patrimoniale, il Conto Economico, il Rendiconto Finanziario e le informazioni di natura contabile contenute nella presente Nota Integrativa sono conformi alle scritture contabili, da cui sono stati direttamente desunti.

Nell'esposizione dello Stato Patrimoniale e del Conto Economico non sono stati effettuati raggruppamenti delle voci precedute da numeri arabi, come invece facoltativamente previsto dall'art. 2423 ter del C.C.

Ai sensi dell'art. 2423 ter del Codice Civile, si precisa che tutte le voci di bilancio sono risultate comparabili con l'esercizio precedente; non vi è stata pertanto necessità di adattare alcuna voce dell'esercizio precedente.

Ai sensi dell'art. 2424 del Codice Civile si conferma che non esistono elementi dell'Attivo o del Passivo che ricadano sotto più voci del prospetto di Bilancio.

9. Altre informazioni

Valutazione poste in valuta

I valori contabili espressi in valuta sono stati iscritti, previa conversione in Euro secondo il tasso di cambio vigente al momento della loro rilevazione, ovvero al tasso di cambio alla data di chiusura dell'esercizio sociale secondo le indicazioni del principio contabile OIC 26.

In applicazione a quanto disposto dall'art. 2427, 6-bis, del C.C., nel prosieguo della presente Nota Integrativa, viene data indicazione di eventuali effetti significativi delle variazioni nei cambi valutari verificatesi successivamente alla chiusura dell'esercizio.

Il Gruppo, alla data di chiusura dell'esercizio, non detiene crediti o debiti in valuta estera.

Operazioni con obbligo di retrocessione a termine

Il Gruppo, ai sensi dell'art.2427 n. 6-ter del Codice Civile, attesta che nel corso dell'esercizio non ha posto in essere alcuna operazione soggetta all'obbligo di retrocessione a termine.

Nota Integrativa, Attivo

I valori iscritti nell'Attivo dello Stato Patrimoniale sono stati valutati secondo quanto previsto dall'articolo 2426 del Codice Civile e in conformità ai principi contabili nazionali. Nelle sezioni relative alle singole poste sono indicati i criteri applicati nello specifico.

Immobilizzazioni

Immobilizzazioni immateriali

Le immobilizzazioni immateriali, ricorrendo i presupposti previsti dai principi contabili, sono iscritte nell'attivo di stato patrimoniale al costo di acquisto e/o di produzione e vengono ammortizzate in quote costanti in funzione della loro utilità futura.

Il valore delle immobilizzazioni è esposto al netto dei fondi di ammortamento e delle svalutazioni.

L'ammortamento è stato operato in conformità al seguente piano prestabilito, che si ritiene assicuri una corretta ripartizione del costo sostenuto lungo la vita utile delle immobilizzazioni in oggetto:

Voci immobilizzazioni immateriali	Periodo e Criterio
Licenze d'uso software	3 anni in quote costanti
Concessioni, licenze, marchi e diritti simili	5 anni in quote costanti
Library RAI	3,3% in quote costanti
Diritti pluriennali alle prestazioni dei calciatori	Quote costanti in base alla durata del contratto
Capitalizzazione Costi Vivaio	5 anni in quote costanti
Altre immobilizzazioni immateriali	Minore fra la vita utile e la durata residua dei contratti

Le eventuali alienazioni di beni immateriali avvenute nel corso dell'esercizio hanno comportato l'eliminazione del loro valore residuo.

Il criterio di ammortamento delle immobilizzazioni immateriali è stato applicato con sistematicità ed in ogni esercizio, in relazione alla residua possibilità di utilizzazione economica di ogni singolo bene o spesa.

Ai sensi e per gli effetti dell'art.10 della legge 19 marzo 1983, n. 72, e così come anche richiamato dalle successive leggi di rivalutazione monetaria, si precisa che per i beni immateriali tuttora esistenti in patrimonio non è stata mai eseguita alcuna rivalutazione monetaria.

Diritti pluriennali alle prestazioni dei calciatori

I diritti pluriennali alle prestazioni dei calciatori sono iscritti al costo storico di acquisizione comprensivo degli eventuali oneri accessori di diretta imputazione.

Tali voci sono esposte al netto delle quote di ammortamento che sono state calcolate in misura costante in relazione alla durata dei contratti stipulati con i singoli calciatori professionisti. L'esercizio di decorrenza dell'ammortamento è quello in cui avviene il tesseramento del calciatore.

Per i diritti acquisiti in corso d'esercizio l'ammortamento ha inizio dalla data di disponibilità del calciatore utilizzando il metodo pro-rata temporis.

Il piano di ammortamento originario subisce le modificazioni conseguenti al prolungamento del contratto a seguito dell'eventuale rinnovo anticipato dello stesso. Il nuovo piano di ammortamento, a quote costanti, tiene conto del valore netto contabile del diritto alla data del prolungamento del contratto e della nuova durata dello stesso. In caso di prolungamento del contratto antecedentemente all'inizio della stagione sportiva, il nuovo piano di ammortamento decorre dall'esercizio precedente. I diritti pluriennali alle prestazioni dei calciatori sono iscritti in bilancio alla data di stipulazione del contratto, ovvero a quella successiva alla stipula del contratto concordemente stabilita dalle parti, alla quale retroagisce, ai sensi dell'art. 1360 C.C., l'effetto del visto di esecutività rilasciato dalla Lega Nazionale Professionisti/Lega Professionisti Serie A per i trasferimenti nazionali, o dall'effetto del rilascio del certificato internazionale di trasferimento (c.d. "transfert") da parte della Federazione Italiana Giuoco Calcio per i trasferimenti internazionali.

In mancanza di una previsione contrattuale circa l'efficacia del contratto, il momento temporale per l'iscrizione in bilancio è quello del visto di esecutività rilasciato dalla Lega Nazionale Professionisti/Lega Professionisti Serie A per i trasferimenti nazionali, o dall'effetto del rilascio del certificato internazionale di trasferimento (c.d. "transfert") da parte della Federazione Italiana Giuoco Calcio per i trasferimenti internazionali.

In tale voce sono ricompresi, altresì, i costi pluriennali sostenuti dalla Società per il tesseramento quale professionisti di calciatori provenienti da società dilettantistiche, o società estere che hanno contribuito alla formazione tecnica dei calciatori stessi.

In particolare sono iscritti:

- i premi di addestramento e formazione tecnica corrisposti, ai sensi dell'art. 99 N.O.I.F., alle società dilettantistiche a seguito di stipulazione del primo contratto da "professionista" di calciatori da queste provenienti. Tali costi sono ammortizzati in quote costanti in relazione alla durata dei contratti stipulati con i singoli calciatori;
- le indennità di formazione corrisposte, in base alla normativa F.I.F.A., alle società estere a seguito di stipulazione di un contratto da "professionista" di calciatori da queste provenienti. Tali costi sono ammortizzati in quote costanti in relazione alla durata dei contratti stipulati con i singoli calciatori.

I diritti pluriennali alle prestazioni di calciatori che, secondo il prudente apprezzamento degli Amministratori, alla data di chiusura dell'esercizio presentino perdite durevoli di valore rispetto al corrispettivo pagato per la loro acquisizione e rettificato dagli ammortamenti operati secondo il criterio sopra esposto, sono svalutati in misura corrispondente. In particolare, nell'eventualità che, successivamente alla data di riferimento del bilancio, ma prima della redazione dello stesso, siano stati ceduti contratti di giocatori ad un corrispettivo inferiore al residuo valore contabile, ovvero siano stati oggetto di risoluzione consensuale anticipata contratti che legavano sportivi professionisti alla Società, tale valore netto viene adeguato al valore di realizzo/risoluzione.

Capitalizzazione dei costi del vivaio

I costi sostenuti per la promozione e l'organizzazione del settore giovanile, aventi utilità pluriennale, sono capitalizzati, con il consenso del Collegio Sindacale, nella loro globalità, senza riferimento alcuno ai singoli calciatori e sono ammortizzati in misura costante in cinque esercizi a decorrere dall'esercizio di sostenimento degli stessi.

In tale voce sono ricompresi, altresì, i premi di preparazione riconosciuti, ai sensi dell'art. 96 N.O.I.F., alle società dilettantistiche/professionistiche, a seguito del tesseramento da parte della società di giovani calciatori da queste provenienti. Anche tali costi vengono ammortizzati in quote costanti di cinque anni a decorrere dall'esercizio in cui tali costi vengono sostenuti.

Concessioni, licenze, marchi e diritti simili

Riferiti a costi aventi comprovata utilità pluriennale, sono iscritti al costo di acquisto, comprensivo degli oneri accessori, ed assoggettati ad ammortamento sistematicamente nell'ambito di un periodo in cui si stima producano la loro utilità. Gli importi sono al netto delle quote di ammortamento. Le aliquote di ammortamento utilizzate sono dettagliate nella relativa sezione dei commenti alle voci dell'attivo. Il valore delle immobilizzazioni immateriali non può eccedere il valore recuperabile, definito come il maggior valore tra il valore realizzabile tramite la loro alienazione ed il loro valore d'uso. Nel caso in cui alla data di chiusura dell'esercizio, il valore dell'immobilizzazione risulti durevolmente inferiore al costo di acquisto o di produzione diminuito dagli ammortamenti, si deve procedere ad una svalutazione. Se in esercizi successivi vengono meno i presupposti della svalutazione viene ripristinato il valore originario, rettificato dei soli ammortamenti.

La voce accoglie:

- licenze d'uso di software, iscritte al costo d'acquisto e sistematicamente ammortizzate in misura pari ad un terzo del costo di acquisto;
- il costo di registrazione di marchi, ridotto delle quote di ammortamento annuali determinate nella misura del 20%;
- oneri pluriennali su acquisto Library RAI che viene ammortizzata con quote pari al 3,3% in funzione della presumibile durata utile dell'immobilizzo.

Altre – oneri pluriennali su beni di terzi

Si tratta delle spese sostenute per ammodernamenti e ampliamenti su beni di terzi, principalmente relative allo Stadio Renato Dall'Ara.

Tali spese sono capitalizzate ed ammortizzate in base alla minore tra la vita utile e la durata residua dei rispettivi contratti. Si precisa al riguardo che lo Stadio Renato Dall'Ara è in concessione dal Comune di Bologna per trent'anni con decorrenza dall'1 luglio 1998.

Ai sensi e per gli effetti dell'art.10 della legge 19 marzo 1983, N.72, e così come anche richiamato dalle successive leggi di rivalutazione monetaria, si precisa che per i beni immateriali tuttora esistenti in patrimonio non è stata mai eseguita alcuna rivalutazione monetaria.

Negli esercizi precedenti si è provveduto a svalutare completamente i costi di progettazione e realizzazione del Centro Sportivo di Granarolo per Euro 89.649,47, non ravvisando più il presupposto dell'utilità pluriennale di tali costi sostenuti nel corso dei precedenti esercizi.

Immobilizzazioni in corso e acconti

Le immobilizzazioni immateriali in corso di costruzione, iscritte nella voce B.I.6, sono rilevate inizialmente alla data in cui sono sostenuti i primi costi per la costruzione del bene e comprendono i costi interni ed esterni sostenuti per la realizzazione dello stesso. Tali costi rimangono iscritti tra le immobilizzazioni in corso fino a quando non sia stato completato il progetto e non sono oggetto di ammortamento fino a tale momento. La voce accoglie i costi relativi al progetto di ristrutturazione dello Stadio Dall'Ara per Euro 846.868.

Immobilizzazioni materiali

I cespiti appartenenti alla categoria delle immobilizzazioni materiali, rilevati alla data in cui avviene il trasferimento dei rischi e dei benefici connessi al bene acquisito, sono iscritti in bilancio al costo di acquisto, aumentato degli eventuali oneri accessori sostenuti fino al momento in cui i beni sono pronti all'uso e comunque nel limite del loro valore recuperabile.

Tali beni risultano esposti nell'attivo di bilancio al netto dei fondi di ammortamento e di svalutazione.

Le eventuali dismissioni di cespiti (cessioni, rottamazioni, ecc.) avvenute nel corso dell'esercizio hanno comportato l'eliminazione del loro valore residuo. L'eventuale differenza tra valore contabile e valore di dismissione è stata rilevata a conto economico.

Per le immobilizzazioni acquisite nel corso dell'esercizio le suddette aliquote sono state ridotte alla metà in quanto la quota di ammortamento così ottenuta non si discosta significativamente dalla quota calcolata a partire dal momento in cui il cespite è disponibile e pronto all'uso.

I criteri di ammortamento delle immobilizzazioni materiali non sono variati rispetto a quelli applicati nell'esercizio precedente.

L'ammortamento delle immobilizzazioni materiali, il cui utilizzo è limitato nel tempo, è stato operato in conformità al seguente piano prestabilito:

Voci immobilizzazioni materiali	Aliquote %
Fabbricati	3%
Costruzioni Leggere	10%
Impianti e Macchinari	20%
Attrezzature industriali e commerciali	15%
Mobili e Macchine ordinarie di ufficio	12%
Macchine di ufficio elettroniche	20%
Autovetture	25%
Autoveicoli da trasporto	20%
Arredamento	15%

Ai sensi e per gli effetti dell'art.10 della legge 19 Marzo 1983, n.72, così come anche richiamato dalle successive leggi di rivalutazione monetaria, si precisa che per i beni materiali tuttora esistenti in patrimonio non è stata mai eseguita alcuna rivalutazione monetaria.

Terreni e fabbricati

Con particolare riferimento agli immobili sociali costituiti da terreni, si precisa che gli stessi non sono stati assoggettati ad ammortamento.

Con riferimento al terreno di Granarolo, trattandosi di un bene a vita utile indefinita, il suo costo storico non è stato ammortizzato. Gli Amministratori hanno provveduto nel corso del precedente esercizio a rettificare il valore appostando una svalutazione di Euro 1.051.346 che porta il valore del terreno ad un ammontare di Euro 1.048.564, come determinato da perizia di esperto effettuata nel mese di settembre 2017, che indica in Euro 898.564 il valore del terreno al quale si aggiungono Euro 150.000 per gli alberi piantumati.

I fabbricati iscritti in Bilancio sono invece ammortizzati in base alla propria vita utile.

Impianti e Macchinari

La voce è composta da impianti tecnici specifici e da macchinari e apparecchiature elettriche ed elettromeccaniche.

Attrezzature industriali e commerciali

La voce è composta da attrezzature generiche e specifiche.

Altre immobilizzazioni materiali

La voce è composta da mobili e arredi, macchine ordinarie di ufficio, impianti di telecomunicazione, macchine ufficio elettroniche, coppe e trofei, e beni di valore unitario inferiore a 516,46 Euro.

Immobilizzazioni in corso e acconti

L'ammontare di Euro 1.114.133 si riferisce ad i costi relativi alla ristrutturazione del Centro Sportivo 'Niccolò Galli' non ancora terminati.

Immobilizzazioni finanziarie

Tutte le partecipazioni iscritte in Bilancio (non rientranti nel perimetro di consolidamento) sono state valutate con il metodo del costo, dove per costo s'intende l'onere sostenuto per l'acquisto, indipendentemente dalle modalità di pagamento, comprensivo degli eventuali oneri accessori (commissioni e spese bancarie, bolli, intermediazione bancaria, ecc.).

Crediti

I crediti iscritti tra le immobilizzazioni finanziarie sono stati rilevati in Bilancio secondo il criterio del costo ammortizzato, come definito dall'art.2426 c.2 C.C., tenendo conto del fattore temporale e del valore di presumibile realizzo, conformemente a quanto previsto dall'art. 2426, comma 1, n. 8 del Codice Civile.

Per i crediti per i quali sia stata verificata l'irrilevanza dell'applicazione del metodo del costo ammortizzato e/o dell'attualizzazione, ai fini dell'esigenza di dare una rappresentazione veritiera e corretta della situazione patrimoniale ed economica societaria, è stata mantenuta l'iscrizione secondo il presumibile valore di realizzo. Tale evenienza si è verificata ad esempio in presenza di crediti con scadenza inferiore ai dodici mesi o, in riferimento al criterio del costo ammortizzato, nel caso in cui i costi di transazione, le commissioni e ogni altra differenza tra valore iniziale e valore a scadenza sono di scarso rilievo o, ancora, nel caso di attualizzazione, in presenza di un tasso di interesse desumibile dalle condizioni contrattuali non significativamente diverso dal tasso di interesse di mercato.

Peraltro si specifica che, in base alle disposizioni dell'articolo 12 comma 2 del D. Lgs. 139/2015, il Gruppo ha valutato con il criterio del costo ammortizzato esclusivamente i crediti iscritti tra le immobilizzazioni finanziarie sorti nel presente esercizio.

Altri titoli

Peraltro si specifica che, in base alle disposizioni dell'articolo 12 comma 2 del D. Lgs. 139/2015, il Gruppo ha applicato il criterio del costo ammortizzato esclusivamente ai titoli iscritti in bilancio nel presente esercizio. Gli altri titoli sono stati valutati a costi specifici.

Si evidenzia che sui titoli non è stato necessario operare svalutazioni ex art. 2426 comma 1 n. 3 del Codice Civile in quanto, come previsto dal principio contabile OIC 9, non sono stati riscontrati indicatori di potenziali perdite di valore.

Immobilizzazioni immateriali

Movimenti delle immobilizzazioni immateriali

Dopo l'iscrizione in Conto Economico delle quote di ammortamento dell'esercizio, pari ad Euro 18.191.841 e delle svalutazioni pari ad Euro 639.601 le immobilizzazioni immateriali ammontano ad Euro 63.390.931.

Nella seguente tabella sono esposte le movimentazioni delle immobilizzazioni in oggetto.

	Costi di impianto e ampliamento	Concessioni, licenze, marchi e diritti simili diritti di brevetto industriale e diritti di utilizzo delle opere dell'ingegno	Immobilizzazioni immateriali in corso e acconti	Altre immobilizzazioni immateriali	Totale immobilizzazioni immateriali
Valore di inizio esercizio					
Costo		18.886.552	483.600	107.480.702	126.850.854
Ammortamenti (Fondo ammortamento)		14.042.955	-	59.775.679	73.818.634
Svalutazioni	-	-	-	1.234.965	1.234.965
Valore di bilancio	-	4.843.597	483.600	46.470.058	51.797.255
Variazioni nell'esercizio					
Incrementi per acquisizioni	-	29.813	363.268	32.494.095	32.887.176
Riclassifiche (del valore di bilancio)	-	-	-	-	-
Decrementi per alienazioni e dismissioni (del valore di bilancio)	-	-	-	2.464.560	2.464.560
Ammortamento dell'esercizio	-	237.132	-	17.954.709	18.191.841
Svalutazioni effettuate nell'esercizio	-	-	-	639.601	639.601
<i>Totale variazioni</i>	-	<i>(207.319)</i>	<i>363.268</i>	<i>11.435.225</i>	<i>11.591.174</i>
Valore di fine esercizio					
Costo		18.916.365	846.868	137.512.739	157.293.972
Ammortamenti (Fondo ammortamento)		14.280.087	-	77.730.388	92.028.475
Svalutazioni	-	-	-	1.874.566	1.874.566
Valore di bilancio	-	4.636.278	846.868	57.907.784	63.390.931

Con particolare riferimento alle movimentazioni dei diritti alle prestazioni dei calciatori, intervenute nell'esercizio, viene analiticamente riportato nella tabella allegata in calce alla presente Nota Integrativa, il valore di ogni singolo calciatore che abbia fatto parte della rosa della prima squadra.

Relativamente al dettaglio delle svalutazioni dei diritti dei calciatori si rimanda a quanto riportato nella sezione relativa al commento delle voci di conto economico.

Nei prospetti di seguito riportati sono indicate le transazioni registrate con altre società relativamente al trasferimento dei diritti:

TRANSAZIONI CON SOCIETA' MONTREAL IMPACT				
CESSIONI				
Calciatore	Valutazione diritto	Età	Valore netto contabile	Plus/minusvalenze realizzate
Sliti Saphir Taider	0	26	1.320.548	(1.320.548)

TRANSAZIONI CON SOCIETA' ROMA				
CESSIONI				
Calciatore	Valutazione diritto	Età	Valore netto contabile	Plus/minusvalenze realizzate
Mirante Antonio	4.000.000	34	1	3.999.999

TRANSAZIONI CON SOCIETA' EMPOLI				
CESSIONI				
Calciatore	Valutazione diritto	Età	Valore netto contabile	Plus/minusvalenze realizzate
Maietta Domenico	0	35	42.435	(42.435)

TRANSAZIONI CON SOCIETA' NAPOLI				
CESSIONI				
Calciatore	Valutazione diritto	Età	Valore netto contabile	Plus/minusvalenze realizzate
Verdi Simone	24.500.000	25	993.426	23.506.574

TRANSAZIONI CON SOCIETA' ROMA				
ACQUISTI				
Calciatore	Valutazione diritto	Età	Anni contratto	
Calabresi Arturo	200.000	22	4	
Skorupski Lucasz	9.000.000	27	5	

TRANSAZIONI CON SOCIETA' CLUB SPORTIVO LUQUENO				
ACQUISTI				
Calciatore	Valutazione diritto	Età	Anni contratto	
Avenatti Felipe	2.500.000	25	3	
Falletti Dos Santos Cesar	2.500.000	24	4	

TRANSAZIONI CON SOCIETA' ATLETICO NEWELL'S OLD BOYS				
-----------------------------------------------------	--	--	--	--

ACQUISTI			
Calciatore	Valutazione diritto	Età	Anni contratto
Paz Nehuen Mario	1.000.000	25	5

TRANSAZIONI CON SOCIETA' KOBENHAVN			
ACQUISTI			
Calciatore	Valutazione diritto	Età	Anni contratto
Santander Federico	6.500.000	27	4

Immobilizzazioni materiali

Movimenti delle immobilizzazioni materiali

Le immobilizzazioni materiali al lordo dei relativi fondi ammortamento ammontano ad Euro 16.614.576; i fondi di ammortamento e svalutazioni risultano essere pari ad Euro 3.640.135.

Nella tabella che segue sono espone le movimentazioni delle immobilizzazioni per l'esercizio in esame:

Terreni e fabbricati	Impianti e macchinario	Attrezzature industriali e commerciali	Altre immobilizzazioni materiali	Immobilizzazioni materiali in corso e acconti	Totale immobilizzazioni materiali
Valore di inizio esercizio					

	Terreni e fabbricati	Impianti e macchinario	Attrezzature industriali e commerciali	Altre immobilizzazioni materiali	Immobilizzazioni materiali in corso e acconti	Totale immobilizzazioni materiali
Costo	11.923.770	723.505	545.772	759.359	635.727	14.588.133
Ammortamenti (Fondo ammortamento)	154.426	637.426	336.473	470.589	-	1.598.914
Svalutazioni	1.051.346	-	-	-	546.601	1.597.947
Valore di bilancio	10.717.998	86.079	209.299	288.770	89.126	11.391.272
Variazioni nell'esercizio						
Incrementi per acquisizioni	817.737	23.000	32.796	128.678	1.077.403	1.707.960
Decrementi per alienazioni e dismissioni (del valore di bilancio)	-	-	-	775	2.080	2.855
Riclassifiche (del valore di bilancio)	-	-	-	-	50.316	50.316
Ammortamento dell'esercizio	269.051	27.132	63.828	83.263	-	443.274
Svalutazioni effettuate nell'esercizio	-	-	-	-	-	-
Totale variazioni	548.686	(4.132)	(31.032)	44.640	1.025.007	1.211.515
Valore di fine esercizio						
Costo	12.741.507	746.505	578.568	887.262	1.660.734	16.614.576
Ammortamenti (Fondo ammortamento)	423.477	664.558	400.301	553.852	-	2.042.188
Svalutazioni	1.051.346	-	-	-	546.601	1.597.947
Valore di bilancio	11.266.684	81.947	178.267	333.410	1.114.133	12.974.442

Il saldo netto pari a Euro 12.974.442 è riferito principalmente a terreni e fabbricati di proprietà della società BFC Real Estate Srl.

Operazioni di locazione finanziaria

Il Gruppo alla data di chiusura dell'esercizio non ha in corso alcun contratto di leasing finanziario.

Immobilizzazioni finanziarie

Movimenti di partecipazioni, altri titoli e strumenti finanziari derivati attivi immobilizzati

Variazioni e scadenza dei crediti immobilizzati

Nella seguente tabella vengono esposte le movimentazioni delle immobilizzazioni in oggetto.

	Valore di inizio esercizio	Variazioni nell'esercizio	Valore di fine esercizio	Quota scadente oltre l'esercizio
Crediti verso altri	31.014	2.210.152	2.241.166	2.241.166
Totale	31.014	2.210.152	2.241.166	2.241.166

Altri Crediti Immobilizzati

La voce comprende:

- deposito c/vincolato a favore Bologna Sport City Srl a garanzia di fideiussione Euro 2.135.024;
- depositi cauzionali affitti, per un importo di Euro 19.411;
- partecipazioni in imprese collegate per un importo di Euro 76.619;
- depositi a terzi, per un importo di Euro 10.112.

Altri titoli

La voce riguarda titoli azionari Emilbanca, per un ammontare pari ad Euro 516.

Valore delle immobilizzazioni finanziarie

Le immobilizzazioni finanziarie presenti in bilancio non sono state iscritte ad un valore superiore al loro "fair value".

Attivo circolante

Gli elementi dell'attivo circolante sono valutati secondo quanto previsto dai numeri da 8 a 11-bis dell'articolo 2426 del Codice Civile. I criteri utilizzati sono indicati nei paragrafi delle rispettive voci di bilancio.

Crediti iscritti nell'attivo circolante

I crediti iscritti nell'attivo circolante sono stati rilevati in Bilancio secondo il criterio del costo ammortizzato, come definito dall'art.2426 c.2 C.C., tenendo conto del fattore temporale e del valore di presumibile di realizzo, conformemente a quanto previsto dall'art. 2426, comma 1, n. 8 del Codice Civile.

L'adeguamento a tale valore è stato effettuato mediante stanziamento di un fondo svalutazione crediti dell'ammontare di euro 124.982, iscritto nei crediti verso clienti, che ora ammonta ad Euro 772.995; Resta iscritto un fondo di Euro 1.232.353 tra i crediti verso altri.

Per i crediti per i quali sia stata verificata l'irrilevanza dell'applicazione del metodo del costo ammortizzato e/o dell'attualizzazione ai fini dell'esigenza di dare una rappresentazione veritiera e corretta della situazione patrimoniale ed

economica societaria, è stata mantenuta l'iscrizione secondo il presumibile valore di realizzo. Tale evenienza si è verificata ad esempio in presenza di crediti con scadenza inferiore ai dodici mesi o, in riferimento al criterio del costo ammortizzato, nel caso in cui i costi di transazione, le commissioni e ogni altra differenza tra valore iniziale e valore a scadenza sono di scarso rilievo o, ancora, nel caso di attualizzazione, in presenza di un tasso di interesse desumibile dalle condizioni contrattuali non significativamente diverso dal tasso di interesse di mercato.

Peraltro si specifica che, in base alle disposizioni dell'articolo 12 comma 2 del D. Lgs. 139/2015, il Gruppo ha valutato con il criterio del costo ammortizzato esclusivamente i crediti iscritti nell'attivo circolante sorti nel presente esercizio. Nell'effettuare la valutazione la Società ha ritenuto irrilevanti gli effetti derivanti dall'applicazione di tale metodo.

Scadenza dei crediti iscritti nell'attivo circolante

Nella seguente tabella vengono esposte le informazioni relative alle variazioni dei crediti iscritti nell'attivo circolante nonché, se significative, le informazioni relative alla scadenza degli stessi.

	Valore di inizio esercizio	Variazione nell'esercizio	Valore di fine esercizio	Quota scadente entro l'esercizio	Quota scadente oltre l'esercizio
Crediti verso clienti	6.565.052	(531.010)	6.034.042	6.034.042	-
Crediti verso imprese controllate	-	-	-	-	-
Crediti verso controllanti	7.618	7.618	15.236	15.236	-
Crediti tributari	450.727	143.456	594.183	594.183	-
Imposte anticipate	46.594	(1.423)	45.171	45.171	-
Crediti verso altri	8.089.010	21.530.175	29.619.185	19.786.185	9.833.000
Totale	15.159.001	21.148.816	36.307.817	26.474.817	9.833.000

Suddivisione dei crediti iscritti nell'attivo circolante per area geografica

Il saldo al 30 giugno 2018 dei crediti verso clienti esigibili entro l'esercizio successivo è composto principalmente da:

- crediti verso clienti nazionali per Euro 3.334 mila (Euro 3.111 mila al 30/06/17);
- crediti verso clienti esteri per Euro 272 mila (Euro 271 mila al 30/06/17);
- crediti per fatture da emettere per Euro 984 mila (Euro 1.626 mila al 30/06/17).

A seguito del cambiamento della compagine societaria nell'ottobre 2014, il credito vantato da Bologna F.C. 1909 Spa nei confronti della società Bologna 2010 Spa, già Controllante di Bologna F.C. 1909 S.p.A., pari ad Euro 2,2 milioni, verrà accollato da BFC 1909 Lux SPV, attuale Controllante, e sarà esigibile non prima di 48 mesi dalla data del closing del contratto di acquisizione della partecipazione di Bologna F.C. 1909 Spa, pertanto non prima del 14 ottobre 2018. Tale credito è stato riclassificato nei crediti verso clienti esigibili entro l'esercizio successivo.

Fra i crediti verso altri sono appostati i Crediti vs. Enti settore specifico, cioè Società calcistiche, di seguito dettagliati.

<i>Categoria</i>	<i>Valori al 30/06/18</i>	<i>Valori al 30/06/17</i>	<i>Variazione</i>
Crediti vs. Enti settore specifico (entro 12 mesi)	19.437.344	4.127.222	15.310.122
Crediti vs. Enti settore specifico (oltre 12 mesi)	9.833.000	3.707.440	6.125.560

Totale Crediti vs. Enti settore specifico	29.270.344	7.843.663	21.435.682
-------------------------------------------	------------	-----------	------------

CESSIONI BIENNALI	Entro esercizio successivo
Diawara	3.400.000
Verdi	8.000.000
Mirante	1.333.000
TOTALE	12.733.000

CESSIONI TRIENNALI	Oltre esercizio successivo
Verdi	4.250.000
Mirante	1.333.000
TOTALE	5.583.000

CESSIONI QUADRIENNALI	Oltre esercizio successivo
Verdi	4.250.000
TOTALE	4.250.000

Con il seguente dettaglio:

- Crediti v/enti settore specifico entro l'esercizio successivo, pari ad Euro 12.734.000;
- Lega c/campionato, pari ad Euro 125.257;
- Garanzie Lega, pari ad Euro 1.673.840;
- Lega c/trasferimenti. Pari ad Euro 4.858.181;
- Crediti verso Società estere, pari ad Euro 23.512;
- Crediti v/Personale tesserato, pari ad Euro 22.554
- Crediti v/enti settore specifico triennali e quadriennali, oltre l'esercizio successivo, pari ad Euro 9.833.000.

Disponibilità liquide

Le disponibilità liquide sono valutate al valor nominale.

	Valore di inizio esercizio	Variazioni nell'esercizio	Valore di fine esercizio
depositi bancari e postali	2.366.703	(1.875.328)	491.375
danaro e valori in cassa	3.743	(1.780)	1.963
Totale	2.370.447	(1.877.109)	493.338

Ratei e risconti attivi

I ratei e risconti sono stati calcolati sulla base del principio della competenza, mediante la ripartizione dei ricavi e/o costi comuni a due esercizi.

Nell' iscrizione così come nel riesame di risconti attivi di durata pluriennale è stata verificata l'esistenza ovvero la permanenza della condizione temporale.

	Valore di inizio esercizio	Variazione nell'esercizio	Valore di fine esercizio
Ratei attivi	2.175	(1.334)	841
Risconti attivi	1.074.429	407.257	1.481.686
Totale ratei e risconti attivi	1.076.604	405.924	1.482.528

La voce è composta principalmente da:

- risconti attivi per attività di licenza per Euro 480 mila;
- risconti per acquisti temporanei per Euro 54 mila;
- risconti per acquisti di materiali ed indumenti per Euro 297 mila;
- risconti attivi relativi a premi assicurativi per Euro 56 mila;
- risconti per commissioni su fidejussioni per Euro 62 mila.

Oneri finanziari capitalizzati

Tutti gli interessi e gli altri oneri finanziari sono stati interamente spesi nell'esercizio. Ai fini dell'art. 2427, c. 1, n. 8 del Codice Civile si attesta quindi che non sussistono capitalizzazioni di oneri finanziari.

Nota Integrativa, Passivo e Patrimonio Netto

Le poste del Patrimonio Netto e del Passivo dello Stato Patrimoniale sono state iscritte in conformità ai principi contabili nazionali; nelle sezioni relative alle singole poste sono indicati i criteri applicati nello specifico.

Patrimonio Netto

Le voci sono esposte in Bilancio al loro valore contabile secondo le indicazioni contenute nel principio contabile OIC 28.

Variazioni nelle voci di Patrimonio Netto

	Valore di inizio esercizio	Destinazione del risultato dell'es. prec. - Altre destinazioni	Altre variazioni - Incrementi	Altre variazioni - Decrementi	Risultato d'esercizio	Valore di fine esercizio
Capitale	5.976.255	-	-	-	-	5.976.255
Versamenti in conto futuro aumento di capitale	28.350.000	-	17.000.000	-	-	45.350.000
Versamenti a copertura perdite	-	-	-	-	-	-

	Valore di inizio esercizio	Destinazione del risultato dell'es. prec. - Altre destinazioni	Altre variazioni - Incrementi	Altre variazioni - Decrementi	Risultato d'esercizio	Valore di fine esercizio
Totale altre riserve	28.350.000	-	17.000.000	-	-	45.350.000
Utile (perdita) portata a nuovo			(16.030.500)			(16.030.500)
Utile (perdita) dell'esercizio	(16.030.500)	16.030.500	-	-	(4.818.634)	(4.818.634)
Totale	18.295.755	16.030.500	969.500	-	(4.818.634)	30.477.121

Tutte le azioni sottoscritte sono state interamente versate.

Di seguito si allega il prospetto di raccordo tra il risultato netto e il Patrimonio Netto della consolidata e i rispettivi valori risultanti dal Bilancio consolidato:

	Patrimonio netto	Risultati di periodo
Patrimonio netto e risultato dell'esercizio come riportati nel bilancio d'esercizio della controllante	30.461.825	-4.893.556
Risultati conseguiti dalle partecipate e ripristini di valore	132.028	71.244
Effetto netto storno plusvalore da cessione assets	-116.732	3.679
Patrimonio netto consolidato	30.477.121	-4.818.634

Disponibilità e utilizzo del Patrimonio Netto

Nei seguenti prospetti sono analiticamente indicate le voci di patrimonio netto, con specificazione della loro origine, possibilità di utilizzazione e distribuibilità, nonché della loro avvenuta utilizzazione nei precedenti tre esercizi.

Descrizione	Importo	Origine/Natura	Possibilità di utilizzazione	Quota disponibile	Riepilogo delle utilizzazioni effettuate nei tre precedenti esercizi - per copertura perdite
Capitale	5.976.255	Capitale		5.976.255	
Versamenti in conto futuro aumento di capitale	45.350.000	Capitale	A	45.350.000	
Totale altre riserve	45.350.000			45.350.000	
Totale	51.326.255			51.326.255	
Quota non distribuibile				51.326.255	
Residua quota				-	

Descrizione	Importo	Origine/Natura	Possibilità di utilizzazione	Quota disponibile	Riepilogo delle utilizzazioni effettuate nei tre precedenti esercizi - per copertura perdite
distribuibile					
Legenda: A: per aumento di capitale; B: per copertura perdite; C: per distribuzione ai soci; D: per altri vincoli statutari; E: altro					

Fondi per rischi e oneri

I fondi per rischi e oneri sono stati iscritti in bilancio secondo le indicazioni contenute nel principio contabile OIC 31, i correlati accantonamenti sono rilevati nel conto economico, dell'esercizio di competenza, in base al criterio di classificazione "per natura" dei costi.

Tale voce accoglie gli stanziamenti atti a fronteggiare oneri e perdite certe o probabili, per i quali, alla chiusura del periodo, non erano determinabili l'ammontare o la data di sopravvenienza. Gli stanziamenti riflettono la migliore stima possibile sulla base delle informazioni disponibili.

Nella redazione del Bilancio in commento si è tenuto conto dei rischi e delle perdite, anche se conosciuti dopo la chiusura dell'esercizio, la cui competenza economica sia riconducibile a tale data, operando, laddove necessario, appositi accantonamenti a fondi rischi e oneri futuri.

	Valore di inizio esercizio	Variazioni nell'esercizio - Accantonamento	Variazioni nell'esercizio - Utilizzo	Variazioni nell'esercizio - Totale	Valore di fine esercizio
Altri fondi	538.587	1.350.000	-	-	1.888.587
Totale	538.587	1.350.000	-	-	1.888.587

Altri fondi

Nel seguente prospetto è illustrata la composizione della voce di cui in oggetto, in quanto risultante iscritta in Bilancio, ai sensi dell'art. 2427 c.1 del Codice Civile.

Descrizione	Dettaglio	Importo esercizio corrente
<i>altri</i>		
	Altri fondi per rischi e oneri differiti	1.888.587
	Totale	1.888.587

Il Fondo accantonato al 30/06/2018, pari a Euro 1.888.587 si riferisce principalmente alle seguenti situazioni:

- Euro 100.000 Accantonamento per richiesta agente Soccerting per cessione giocatore Crespo a Cordoba, corrispondente alla probabile passività relativa alla richiesta di pagamento di corrispettivo;
- Euro 300.000 Accantonamento su contratto con Agente per cessione di giocatore, corrispondente alla probabile richiesta di pagamento di commissione su contratto di giocatore;

- Euro 138.587 Accantonamento per passività potenziali, corrispondenti a coperture di rischi relativi ad altri contenziosi o posizioni critiche già in essere, il cui esito verrà definito successivamente;
- Euro 1.000.000 Accantonamento per effettuato per probabile claim di altra società del settore, relativo alla cessione di un calciatore;
- Euro 350.000 Accantonamento effettuato nelle more della conclusione dell'atto transattivo relativo al decaduto Accordo di programma con il Comune di Granarolo riguardante la costruzione del Centro Tecnico.

Trattamento di fine rapporto di lavoro subordinato

Il TFR è stato calcolato conformemente a quanto previsto dall'art. 2120 del Codice Civile, tenuto conto delle disposizioni legislative e delle specificità dei contratti e delle categorie professionali, e comprende le quote annue maturate e le rivalutazioni effettuate sulla base dei coefficienti ISTAT.

Si segnala al riguardo che il D. Lgs. 252/2005 e successive modificazioni/integrazioni, introdotte con L. 296/2006, ha previsto che nelle aziende con almeno 50 addetti il trattamento di fine rapporto, per la quota maturata a partire dal 01/01/2007, deve essere obbligatoriamente devoluto a Fondi di previdenza previsti dagli accordi/contratti collettivi, o in mancanza, alla forma pensionistica complementare istituita presso l'INPS. Pertanto, alla luce di quanto sopra esposto, la voce del passivo Trattamento TFR alla fine dell'esercizio accoglie esclusivamente il TFR dei dipendenti in forza, maturato fino al 31/12/2006, e la relativa rivalutazione ai sensi di legge.

L'ammontare del fondo è rilevato al netto degli acconti erogati e delle quote utilizzate per le cessazioni del rapporto di lavoro intervenute nel corso dell'esercizio e rappresenta il debito certo nei confronti dei lavoratori dipendenti alla data di chiusura del Bilancio.

	Valore di inizio esercizio	Variazioni nell'esercizio - Accantonamento	Variazioni nell'esercizio - Utilizzo	Variazioni nell'esercizio - Altre variazioni	Variazioni nell'esercizio - Totale	Valore di fine esercizio
TRATTAMENTO DI FINE RAPPORTO DI LAVORO SUBORDINATO	110.772	335.415	160.689	(183.814)	(9.124)	101.648
Totale	110.772	335.415	160.689	(183.814)	(9.124)	101.648

Debiti

I debiti sono stati rilevati in Bilancio secondo il criterio del costo ammortizzato, come definito dall'art. 2426 c.2 C.C., tenendo conto del fattore temporale, conformemente a quanto previsto dall'art. 2426, comma 1, n. 8 del Codice Civile. Per i debiti per i quali sia stata verificata l'irrilevanza dell'applicazione del metodo del costo ammortizzato e/o dell'attualizzazione, ai fini dell'esigenza di dare una rappresentazione veritiera e corretta della situazione patrimoniale ed economica societaria, è stata mantenuta l'iscrizione secondo il valore nominale. Tale evenienza si è verificata ad esempio in presenza di debiti con scadenza inferiore ai dodici mesi o, in riferimento al criterio del costo ammortizzato, nel caso in cui i costi di transazione, le commissioni e ogni altra differenza tra valore iniziale e valore a scadenza sono di scarso rilievo o, ancora, nel caso di attualizzazione, in presenza di un tasso di interesse desumibile dalle condizioni contrattuali non significativamente diverso dal tasso di interesse di mercato.

Peraltro si specifica che, in base alle disposizioni dell'articolo 12 comma 2 del D. Lgs. 139/2015, il Gruppo ha valutato con il criterio del costo ammortizzato esclusivamente i debiti iscritti in Bilancio nel presente esercizio. Nell'effettuare la valutazione la Società ha ritenuto irrilevanti gli effetti derivanti dall'applicazione di tale metodo.

Variazioni e scadenza dei debiti

Nella seguente tabella vengono espone le informazioni relative alle variazioni dei debiti e le eventuali informazioni relative alla scadenza degli stessi.

	Valore di inizio esercizio	Variazione nell'esercizio	Valore di fine esercizio	Quota scadente entro l'esercizio	Quota scadente oltre l'esercizio
Debiti verso soci per finanziamenti	-	2.135.000	2.135.000	-	2.135.000
Debiti verso banche	12.346.250	4.504.241	16.850.491	9.818.565	7.031.926
Acconti	-	-	-	-	-
Debiti verso fornitori	13.034.039	1.440.017	14.474.056	11.800.743	2.673.313
Debiti tributari	6.728.950	87.772	6.816.722	6.107.802	708.920
Debiti verso istituti di previdenza e di sicurezza sociale	507.546	107.116	614.662	614.662	-
Altri debiti	26.897.845	9.560.474	36.458.319	19.575.985	16.882.334
Totale	59.514.630	17.834.621	77.349.251	47.917.757	29.431.493

Dettaglio debiti verso soci per finanziamenti

Nel seguente prospetto sono indicati i finanziamenti dei soci alla Società con separata indicazione di quelli con clausola di postergazione rispetto agli altri creditori.

Scadenza	Quota con clausola di postergazione in scadenza
Finanziamento socio BFC 1909 LUX	2.135.000

I debiti verso soci si riferiscono al deposito a garanzia di fideiussione emessa per conto della società partecipata Bologna Sport City Srl per l'acquisizione del Centro Sportivo CRB.

Dettaglio dei debiti verso banche

Di seguito è riportato il dettaglio dei debiti verso banche suddiviso tra quota a breve e a lungo termine.

	Valore di inizio esercizio	Variazione nell'esercizio	Valore di fine esercizio
Debiti esigibili entro l'esercizio	6.064.610	3.753.955	9.818.565
Debiti esigibili oltre l'esercizio successivo	6.281.640	750.286	7.031.926
Debiti verso banche	12.346.250	4.505.241	16.850.491

Il saldo al 30 giugno 2018 oltre l'esercizio successivo è relativo a mutui accesi per la ristrutturazione dello Stadio e del Centro Sportivo Niccolò Galli di Casteldebole con l'Istituto per il Credito Sportivo. Il rimanente importo è relativo ad anticipi relativi a diritti televisivi e saldo c/trasferimenti Lega.

Dettaglio dei debiti verso fornitori

Di seguito è riportato il dettaglio dei debiti verso fornitori suddiviso tra quota a breve ed a lungo termine.

	Valore di inizio esercizio	Variazione nell'esercizio	Valore di fine esercizio
Debiti esigibili entro l'esercizio	10.936.018	864.725	11.800.743
Debiti esigibili oltre l'esercizio successivo	2.098.021	575.292	2.673.313
Debiti verso fornitori	13.034.039	1.440.017	14.474.056

Il saldo al 30 giugno 2018 dei debiti verso fornitori esigibili entro l'esercizio successivo è composto principalmente da:

- debiti verso procuratori per Euro 5.897 mila (Euro 7.234 mila al 30/06/17);
- debiti verso fornitori nazionali per Euro 3.114 mila (Euro 3.596 mila al 30/06/17);
- debiti per fatture da ricevere per Euro 2.627 mila (Euro 2.114 mila al 30/06/17).

I debiti verso fornitori esigibili oltre l'esercizio successivo sono relativi a debiti verso procuratori ed al piano di pagamento del debito verso il Comune di Bologna per le rate scadute degli anni precedenti sull'affitto dello Stadio Dall'Ara.

Dettaglio dei debiti tributari

Di seguito è riportato il dettaglio dei debiti tributari suddiviso tra quota a breve e a lungo termine:

	Valore di inizio esercizio	Variazione nell'esercizio	Valore di fine esercizio
Debiti esigibili entro l'esercizio	5.299.387	808.415	6.107.802
Debiti esigibili oltre l'esercizio successivo	1.429.563	(720.643)	708.920
Debiti tributari	6.728.950	87.772	6.816.722

Il saldo al 30 giugno 2018 dei debiti tributari esigibili entro l'esercizio successivo è composto principalmente da:

- debiti IRPEF, relativi agli stipendi e premi dei lavoratori dipendenti, degli sportivi e dei collaboratori di competenza dell'esercizio, per Euro 4.790 mila (Euro 4.084 mila al 30/06/17);
- debiti IRAP relativi agli esercizi 2011/12, 2012/13 e 2013/14 per Euro 721 mila (Euro 582 mila al 30/06/17);
- debito IRAP per l'esercizio corrente per Euro 1.569 mila.

I debiti tributari esigibili oltre l'esercizio successivo sono relativi all'IRAP 2012/13 e 2013/14 per i quali è stato ottenuto il pagamento rateizzato.

Dettaglio degli Altri debiti

Di seguito è riportato il dettaglio degli Altri debiti suddiviso tra debiti verso dipendenti e debiti verso ente settore specifico, suddiviso ulteriormente tra quota a breve e a lungo termine.

	Valore di inizio esercizio	Variazione nell'esercizio	Valore di fine esercizio
Debiti verso Personale esigibili entro l'esercizio	5.848.125	1.095.259	6.943.384
Debiti verso Personale oltre l'esercizio successivo	-	611.718	611.718

Debiti verso Personale	5.848.125	1.706.977	7.555.102
Debiti verso Settore Specifico esigibili entro l'esercizio	17.958.721	(5.375.596)	12.632.601
Debiti verso Settore Specifico esigibili oltre l'esercizio	3.091.000	5.779.616	8.870.616
Debiti verso Settore Specifico	21.049.721	453.496	21.503.217
Debiti diversi entro l'esercizio	-	-	-
Debiti diversi oltre l'esercizio	-	7.400.000	7.400.000
Debiti diversi	-	7.400.000	7.400.000

I debiti verso personale entro l'esercizio sono composti principalmente da:

- debiti per salari e stipendi per Euro 4.366 mila (Euro 3.759 mila al 30/06/17);
- debiti verso sportivi per incentivi all'esodo ed indennizzi per Euro 2.389 mila (Euro 1.131 mila al 30/06/17).

I debiti oltre l'esercizio sono composti da:

- debiti verso altre Società italiane che matureranno nel 2019/20 Euro 7.400 mila;
- debiti per indennizzi a tesserati Euro 612 mila.

I debiti verso ente settore specifico esigibili entro l'esercizio successivo verso società estere ammontano ad Euro 7.584 mila e sono principalmente riferibili a:

- KOBENHAVN Euro 3.592 mila;
- CLUB SPORTIVO LUQUENO Euro 3.131 mila;
- ANDERLECHT Euro 583 mila.

Di seguito è riportato il dettaglio dei debiti verso l'ente settore specifico esigibili oltre l'esercizio successivo verso Società nazionali:

Sportivo	Società Creditrice	Saldo entro 30/06/2019	Saldo entro 30/06/2020
CRISSETIG LORENZO	INTERNAZIONALE	1.425.000	-
GONZALEZ CASTRO GIANCARLO	PALERMO	500.000	-
SKORUPSKI LUCASZ	ROMA	3.000.000	3.000.000
Debiti verso Settore Specifico esigibili oltre l'esercizio		4.925.000	3.000.000

Suddivisione dei debiti per area geografica

Non si fornisce la ripartizione per area geografica poiché l'informazione non è significativa.

Debiti assistiti da garanzie reali su beni sociali

Nel seguente prospetto, distintamente per ciascuna voce, sono indicati i debiti assistiti da garanzie reali su beni sociali, con specifica indicazione della natura delle garanzie.

	Debiti assistiti da ipoteche	Totale debiti assistiti da garanzie reali	Debiti non assistiti da garanzie reali	Totale
Debito verso soci per finanziamenti			2.135.000	2.135.000

	Debiti assistiti da ipoteche	Totale debiti assistiti da garanzie reali	Debiti non assistiti da garanzie reali	Totale
Debiti verso banche	8.239.399	8.239.399	8.611.093	16.850.492
Acconti	-	-	-	-
Debiti verso fornitori	-	-	14.474.056	14.474.056
Debiti tributari	-	-	6.816.722	6.816.722
Debiti verso istituti di previdenza e di sicurezza sociale	-	-	614.662	614.662
Allri debiti	-	-	36.458.319	36.458.319
Totale debiti	8.239.399	8.239.399	69.109.852	77.349.251

Per quanto riguarda la scadenza, le modalità di rimborso e il tasso di interesse per i debiti assistiti da garanzia reale, si fa riferimento ai mutui concessi dall'Istituto per il Credito Sportivo per la ristrutturazione di parte dello Stadio "Dall'Ara" e del Centro Sportivo "Niccolò Galli" di Casteldebole.

Ratei e risconti passivi

I ratei e risconti sono stati calcolati sulla base del principio della competenza, mediante la ripartizione dei costi e/o ricavi comuni a due esercizi.

Nell'iscrizione così come nel riesame di risconti passivi di durata pluriennale è stata verificata l'esistenza ovvero la permanenza della condizione temporale. Laddove tale condizione risulta cambiata sono state apportate le opportune variazioni che di seguito si evidenziano.

Nel seguente prospetto è illustrata la composizione delle voci di cui in oggetto, in quanto risultanti iscritte in bilancio.

	Valore di inizio esercizio	Variazione nell'esercizio	Valore di fine esercizio
Ratei passivi	109.152	(45.215)	63.937
Risconti passivi	3.257.214	3.752.979	7.010.193
Totale ratei e risconti passivi	3.366.366	3.707.764	7.074.130

Nel seguente prospetto è illustrata la composizione delle voci di cui in oggetto, in quanto risultanti iscritte in bilancio.

Descrizione	Dettaglio	Importo esercizio corrente
RATEI E RISCONTI		
	Ratei passivi	63.937
	Risconti passivi	7.010.193
	Totale	7.074.130

Il saldo di bilancio al 30 giugno 2018, pari ad Euro 7.074.130, ha registrato un incremento di Euro 3.707.764 rispetto al saldo al 30 giugno 2017.

I ratei passivi sono prevalentemente relativi a polizze assicurative.

I principali risconti passivi sono inerenti a:

- proventi televisivi per Euro 3.478

- proventi da licensing per Euro 2.713 mila (al 30/06/2017 erano pari a 2.832 mila);
- ricavi riguardanti sponsor tecnici per Euro 719 mila (al 30/06/2017 erano pari a Euro 283 mila).

Nota Integrativa, Conto Economico

Il conto economico evidenzia il risultato economico dell'esercizio.

Esso fornisce una rappresentazione delle operazioni di gestione, mediante una sintesi dei componenti positivi e negativi di reddito che hanno contribuito a determinare il risultato economico. I componenti positivi e negativi di reddito, iscritti in bilancio secondo quanto previsto dall'articolo 2425-bis del Codice Civile, sono distinti secondo l'appartenenza alle varie gestioni: caratteristica, accessoria e finanziaria.

L'attività caratteristica identifica i componenti di reddito generati da operazioni che si manifestano in via continuativa e nel settore rilevante per lo svolgimento della gestione, che identificano e qualificano la parte peculiare e distintiva dell'attività economica svolta dalla società, per la quale la stessa è finalizzata.

L'attività finanziaria è costituita da operazioni che generano proventi e oneri di natura finanziaria.

In via residuale, l'attività accessoria è costituita dalle operazioni che generano componenti di reddito che fanno parte dell'attività ordinaria ma non rientrano nell'attività caratteristica e finanziaria.

Valore della produzione

I ricavi sono iscritti in bilancio per competenza, al netto dei resi, abbuoni, sconti e premi, nonché delle imposte direttamente connesse agli stessi.

Per quanto concerne la cessione di beni, i relativi ricavi sono iscritti quando si è verificato il passaggio sostanziale e non formale del titolo di proprietà assumendo quale parametro di riferimento, per il passaggio sostanziale, il trasferimento dei rischi e benefici.

I ricavi derivanti dalle prestazioni di servizi sono iscritti quando il servizio è reso, ovvero quando la prestazione è stata effettuata; nel particolare caso delle prestazioni di servizi continuative i relativi ricavi sono iscritti per la quota maturata.

I ricavi da gare e da licenza dei relativi diritti televisivi sono iscritti con riferimento all'effettivo momento della prestazione (svolgimento della gara); gli abbonamenti stagionali, se incassati al termine della stagione che precede quella di competenza, sono riscotati secondo competenza temporale utilizzando il medesimo criterio (svolgimento della gara).

Gli incrementi di immobilizzazioni per lavori interni sono iscritti in base al costo di produzione che comprende i costi diretti (materiale e mano d'opera diretta, costi di progettazione, forniture esterne, ecc.) e i costi generali di produzione, per la quota ragionevolmente imputabile al cespite per il periodo della sua fabbricazione fino al momento in cui il cespite è pronto per l'uso; con gli stessi criteri sono aggiunti gli eventuali oneri relativi al finanziamento della sua fabbricazione.

I contributi in conto esercizio, rilevati per competenza nell'esercizio in cui è sorto con certezza il diritto alla percezione, sono indicati nell'apposita voce A5 in quanto integrativi dei ricavi della gestione caratteristica e/o a riduzione dei costi ed oneri della gestione caratteristica.

Le plusvalenze derivanti da cessione dei diritti pluriennali alle prestazioni dei calciatori sono classificate nei ricavi della gestione caratteristica.

Le plusvalenze sono determinate come differenza tra il prezzo concordato e il valore netto contabile alla data di cessione.

Per il dettaglio e la movimentazione delle singole voci si rimanda a quanto già indicato nella relazione sulla gestione.

Suddivisione dei ricavi delle vendite e delle prestazioni per categoria di attività

Nella seguente tabella è illustrata la ripartizione dei ricavi delle vendite e delle prestazioni secondo le categorie di attività.

Ricavi delle vendite e delle prestazioni

Si riferiscono ai ricavi conseguiti dalla vendita dei biglietti e degli abbonamenti per assistere alle partite della prima squadra e delle squadre giovanili.

Sono ripartiti come segue:

<i>Valori in €</i>	<i>Valori al 30/06/18</i>	<i>Valori al 30/06/17</i>	<i>Variatione</i>
Totale	5.284.022	4.844.113	439.909

Incremento di immobilizzazioni per capitalizzazione costi vivaio

I costi di struttura e di gestione del vivaio pari a Euro 2.112.772 sono stati capitalizzati in osservanza delle norme federali ed in particolare con la raccomandazione n° 2 della F.I.G.C..

Altri ricavi e proventi

Si fornisce il dettaglio della voce "altri ricavi e proventi":

<i>CATEGORIA</i>	<i>Valori al 30/06/18</i>	<i>Valori al 30/06/17</i>	<i>Variatione</i>
Contributi in conto esercizio	1.698.621	1.045.642	652.978
Proventi da sponsorizzazioni	4.389.407	4.121.922	267.485
Proventi commerciali e royalties	558.119	411.503	146.616
Proventi pubblicitari	6.411.230	6.052.474	358.756
Proventi da cessione diritti televisivi	36.094.530	35.874.999	219.531
Proventi vari	21.778	56.633	(34.855)
Ricavi da cessione temporanea calciatori	2.098.343	1.710.617	387.726
Plusvalenze da cessione diritti calciatori	27.506.574	13.869.635	13.636.939
Altri proventi da gestione calciatori	826.721	178.994	647.727
Altri ricavi e proventi	5.812.877	2.681.459	3.131.418
Totale	85.418.199	66.003.879	19.414.320

I *Proventi da sponsorizzazioni* pari ad Euro 4.389.407 si riferiscono quanto ad Euro 1.348.588 ai corrispettivi pagati dallo Sponsor Tecnico principalmente per l'acquisto del diritto ad apporre il proprio marchio sulle divise da giuoco ufficiali della Società e, quanto ad Euro 2.905.000 a contratti con Sponsor Istituzionali, il cui principale è il main sponsor. I proventi da altre sponsorizzazioni pari ad Euro 135.819 si riferiscono ai corrispettivi dei contratti con Fornitori ufficiali e tecnici, Partner commerciali e altre sponsorizzazioni non classificabili altrove.

I *Proventi pubblicitari* pari ad Euro 6.411.230 si riferiscono principalmente ai ricavi relativi alla cartellonistica pubblicitaria all'interno dello stadio per le partite casalinghe della prima squadra.

I *Proventi commerciali e royalties* pari ad Euro 558.119 si riferiscono principalmente ai ricavi derivanti dall'attività di merchandising e di licensing.

I *Proventi televisivi e radiofonici* pari a Euro 36.094.530 derivano dalla cessione dei diritti di ripresa e trasmissione televisiva e radiofonica delle partite di calcio.

Le Plusvalenze da cessione dei diritti pluriennali alle prestazioni dei calciatori, realizzate nel corso dell'esercizio, vengono di seguito elencate con l'indicazione del nominativo del calciatore e della società cessionaria:

Calciatore	Società cessionaria	Valore netto contabile	Valore di cessione	Plusvalenza Valore in Euro
Verdi Simone	Napoli	993.426	24.500.000	23.506.574
Mirante Antonio	Roma	-	4.000.000	4.000.000
Totale		993.426	28.500.000	27.506.574

I ricavi e proventi diversi sono costituiti da:

- ricavi da cessione definitiva calciatori Euro 4.350.583
- proventi da affitti attivi per Euro 450.421;
- attività minori legate alla gestione del settore giovanile per Euro 245.070;
- recupero spese per Euro 126.199;
- indennizzi sinistri per Euro 183.841;
- sopravvenienze attive per Euro 443.116;
- ricavi diversi per Euro 9.612.

Suddivisione dei ricavi delle vendite e delle prestazioni per area geografica

La ripartizione dei ricavi delle vendite e delle prestazioni per aree geografiche non viene indicata in quanto non ritenuta significativa per la comprensione e il giudizio dei risultati economici.

Costi della produzione

I costi ed oneri sono imputati per competenza e secondo natura, al netto dei resi, abbuoni, sconti e premi, nel rispetto del principio di correlazione con i ricavi, ed iscritti nelle rispettive voci secondo quanto previsto dal principio contabile OIC 12. Per quanto riguarda gli acquisti di beni, i relativi costi sono iscritti quando si è verificato il passaggio sostanziale e non formale del titolo di proprietà assumendo quale parametro di riferimento, per il passaggio sostanziale, il trasferimento dei rischi e benefici. Nel caso di acquisto di servizi, i relativi costi sono iscritti quando il servizio è stato ricevuto, ovvero quando la prestazione si è conclusa, mentre, in presenza di prestazioni di servizi continuative, i relativi costi sono iscritti per la quota maturata.

I costi relativi ai premi spettanti ai calciatori, allenatori e tecnici, per il raggiungimento dei risultati sportivi prestabiliti e i premi da sponsor sono imputati al conto economico per competenza, al manifestarsi dell'evento sportivo a cui sono connessi.

Le minusvalenze derivanti da cessione dei diritti pluriennali alle prestazioni dei calciatori sono classificate nei costi della gestione caratteristica.

Le minusvalenze sono determinate come differenza tra il prezzo concordato e il valore netto contabile alla data di cessione.

Costi per acquisto materiale di consumo e di merci

Il saldo al 30/06/2018, pari a Euro 1.330.388, registra un decremento di Euro 35.398 rispetto al saldo di Euro 1.365.786 dell'esercizio precedente; il conto accoglie essenzialmente spese sostenute per l'acquisto di indumenti sportivi per l'allenamento nonché delle divise ufficiali fornite dallo Sponsor Tecnico.

Costi per prestazioni di servizi

Il saldo dell'esercizio 2017/2018, pari a Euro 9.954.415, registra un incremento di Euro 860.320 rispetto al saldo di Euro 9.094.095 dell'esercizio precedente.

Nella tabella che segue si fornisce il dettaglio:

Valori in €	Esercizio in corso	Esercizio precedente	Variazione
Costi per attività sportiva	1.859.964	1.744.767	115.197
Costi specifici tecnici	2.216.239	1.162.650	1.053.589
Costi vitto, alloggio, locomozione gare	477.731	501.080	(23.349)
Servizio biglietteria, controllo ingressi	203.425	212.290	(8.865)
Assicurative e previdenziali	998.758	1.049.644	(50.886)
Amministrative, pubblicitarie e generali	4.198.298	4.423.604	(225.306)
Totale	9.954.415	9.094.095	860.320

I Costi per attività sportiva, pari ad Euro 1.859.964, sono relativi a compensi a sanitari, massaggiatori e altri consulenti esterni, compresi eventuali compensi per borse di studio.

I Costi specifici tecnici, pari ad Euro 2.216.239, sono relativi a consulenze tecnico-sportive prestate in fase di acquisizione dei calciatori e costi per l'osservazione dei calciatori.

I Costi di vitto, alloggio e locomozione gare, pari ad Euro 477.731, sono relativi a spese sostenute per le gare in trasferta della prima squadra e del settore giovanile.

I Costi per servizio biglietteria e controllo ingressi, pari ad Euro 203.425, si riferiscono a costi sostenuti per l'emissione di biglietti e abbonamenti, nonché al costo degli addetti alle casse.

Le Spese assicurative e previdenziali, pari a Euro 998.758, si riferiscono principalmente ai premi pagati per assicurare il patrimonio calciatori e la copertura per gli stipendi in caso di infortuni.

Le Spese amministrative, pubblicitarie e generali, pari ad Euro 4.198.298, comprendono al loro interno le seguenti voci:

- spese pubblicitarie Euro 395.995;
- utenze Euro 633.604;
- consulenze e spese generali diverse Euro 3.167.700.

Costi per godimento di beni di terzi

La voce accoglie principalmente i canoni di concessione dello Stadio Renato Dall'Ara e di locazione degli impianti sportivi utilizzati per gli allenamenti, nonché le relative manutenzioni.

Il saldo di bilancio al 30/06/2018, pari ad Euro 1.884.395, evidenzia un incremento di Euro 318.131 rispetto al saldo di Euro 1.566.264 dell'esercizio precedente.

- Affitto campi sportivi Euro 25.311;
- Affitto Stadio Euro 239.683;
- Costi gestione Stadio Euro 412.694;
- Noleggi Euro 432.044;
- Costi gestione centro tecnico Euro 654.841;

- Canoni diversi Euro 119.822.

Costi per il personale

Il saldo di bilancio al 30 giugno 2018, pari ad Euro 49.689.829, si è incrementato di Euro 3.543.121 rispetto al dato del precedente esercizio, pari ad Euro 46.146.708. Nella voce Salari e Stipendi per Tesserati sono allocati gli importi degli incentivi al trasferimento riconosciuti a giocatori trasferiti dopo il 30.06.2018 ai fini di una migliore imputazione relativa ai criteri previsti da OIC.

€	Esercizio in corso			Esercizio precedente		
	Tesserati	Altri dip.	Totale	Tesserati	Altri dip.	Totale
Salari e stipendi	44.327.488	2.139.482	46.466.970	41.137.218	1.954.010	43.091.228
Oneri sociali	2.238.348	368.398	2.606.746	2.124.160	323.173	2.447.333
TFR/FFC	488.875	127.238	616.113	485.663	122.484	608.147
Totale	47.054.711	2.635.118	49.689.829	43.747.041	2.399.667	46.146.708

All'interno del costo complessivo è ricompreso anche il costo di Personale a progetto, che svolge l'attività di istruttore della scuola calcio e che per contiguità con le attività svolte da Personale dipendente sono riclassificate in questa voce, tutto ciò anche per omogeneità con quanto effettuato negli anni passati. Nella voce Salari e Stipendi per Tesserati è compreso l'ammontare di Euro 2.854.692 relativo ad incentivo al trasferimento concesso ad un giocatore trasferito ad altra società, il cui importo è stato rifatturato per pari ammontare alla controllante della società acquirente, in quanto parte correlata.

Il costo del personale tesserato relativo ai calciatori della prima squadra è così suddiviso:

Valori in €	Esercizio in corso	Esercizio precedente	Variazione
Compensi contrattuali calciatori	26.507.386	25.058.081	1.449.305
Quota variabile retribuzione legata ai risultati sportivi	3.831.490	4.957.656	(1.126.166)
Compensi contrattuali allenatori	3.375.847	3.342.045	33.802
Indennizzi	5.661.461	3.992.074	1.669.387
Compensi contrattuali istruttori, tecnici e altri	3.379.196	3.406.793	(27.597)
Incentivi all'esodo	1.572.108	380.569	1.191.539
Totale	44.327.488	41.137.218	3.190.270

Il personale mediamente in forza nell'esercizio è stato il seguente:

	Esercizio in corso	Esercizio precedente	Variazione
Calciatori	39	37	2
Addestramento tecnico	2	3	(1)
Allenatori	10	7	3

Altro personale tecnico	56	62	(6)
Dirigenti	3	3	--
Impiegati	54	48	6
Operai	8	7	1
Totale	172	167	5

Ammortamenti e svalutazioni

Gli ammortamenti delle immobilizzazioni immateriali sono pari ad Euro 18.191.841 rispetto ad Euro 16.259.603 dell'esercizio precedente.

Si fornisce il dettaglio:

Ammortamento immobilizzazioni immateriali	Valori al 30/06/18	Valori al 30/06/17	Variazione
Diritti pluriennali alle prestazioni dei calciatori	14.529.362	12.647.884	1.881.478
Costi impianto ed ampliamento	===	===	===
Concessioni, licenze e marchi e diritti simili	237.132	230.024	7.108
Costi del vivaio giovanile	1.991.281	2.001.827	(10.546)
Costi pluriennali su beni di terzi	1.434.066	1.415.867	18.199
Totale	18.191.841	16.295.602	1.896.239

Gli ammortamenti delle immobilizzazioni materiali sono pari ad Euro 443.274 rispetto ad Euro 338.826 dell'esercizio precedente.

Ammortamento immobilizzazioni materiali	Valori al 30/06/18	Valori al 30/06/17	Variazione
terreni e fabbricati "costruzioni leggere"	269.051	185.210	83.841
impianti e macchinari	27.132	29.729	(2.597)
attrezzature industriali e commerciali	63.828	75.032	(11.204)
altri beni	83.263	48.856	34.407
Totale	443.274	338.826	104.448

Per quanto attiene alle svalutazioni crediti si rinvia a quanto riportato nel commento alla voce crediti v/clienti.

Altre svalutazioni di immobilizzazioni

Nell'esercizio si è proceduto ad effettuare svalutazioni di immobilizzazioni relative a diritti pluriennali a seguito di risoluzioni di contratti avvenuti nei mesi di luglio ed agosto 2018:

- Euro 261.897 per lo sportivo Falco;
- Euro 176.466 per lo sportivo Boldor;
- Euro 16.046 per lo sportivo Albertazzi;

- Euro 70.792 per lo sportivo Vecsei;
- Euro 9.350 per lo sportivo Perucchini;
- Euro 16.061 per lo sportivo Spader;
- Euro 19.252 per lo sportivo Castelletti;
- Euro 69.738 per lo sportivo Musto.

E' stata effettuata una svalutazione di crediti compresi nell'attivo circolante per Euro 124.982, come specificato nella parte relativa allo Stato Patrimoniale.

Accantonamenti per rischi ed oneri

Il saldo al 30/06/2018 è pari ad Euro 1.350.000.

Oneri diversi di gestione

Il saldo è di Euro 11.977.441 e complessivamente registra un incremento di Euro 2.063.036 rispetto al saldo di Euro 9.914.405 dell'esercizio precedente.

Valori in €	Esercizio in corso	Esercizio precedente	Variazione
Spese varie organizzazione gare	1.177.417	1.259.270	(81.853)
Tasse iscrizioni gare	8.457	8.428	29
Oneri specifici verso squadre ospitate:			
- percentuale su incassi gare a squadre ospitate	23.968	45.754	(21.786)
Costi per acquisizione temporanea prestazioni calciatori	152.770	4.383.517	(4.230.747)
Minusvalenze da cessione diritti pluriennali alle prestazioni dei calciatori	1.453.097	717.512	735.585
Altri oneri da gestione calciatori:	5.045.990	95.135	4.950.855
- Contributi a società affiliate	58.144	==	58.144
- Contributi solidarietà	==	26.135	(26.135)
- Premio di rendimento	4.900.000	==	4.900.000
- Premi di preparazione ex.art. 96 N.O.I.F.	87.846	69.000	18.846
Altri oneri di gestione:	4.115.741	3.404.737	711.004
- Spese, ammende e multe gare	3.061.830	2.456.384	605.446
- Imposte e tasse sugli incassi			
- Oneri tributari indiretti	253.329	215.619	37.710
- Altri	800.582	732.734	67.848
Totale	11.977.441	9.914.405	2.063.036

I costi per acquisizione temporanea dei calciatori si riferiscono ai compensi pagati alla squadra titolare del cartellino per il prestito temporaneo di calciatore e si riferiscono ai seguenti calciatori:

Calciatore	Società cedente	Valori in €

Brignani	Cremonese	37.770
D'Alpa	Piacenza	25.000
Tirelli	Donatello Calcio	5.000
Rosso	Padova	75.000
Vanzo	Montebelluna	10.000
Totale		152.770

Le minusvalenze da cessione dei diritti pluriennali alle prestazioni dei calciatori, realizzate nel corso dell'esercizio, vengono di seguito elencate con l'indicazione del nominativo del calciatore e della società cessionaria:

Calciatore	Società cessionaria	Valore netto contabile	Valore di cessione	Minusvalenza Valore in €
Maietta Domenico	Empoli	42.435	0	42.435
Sliti Saphir Taider	Montreal Impact	1.320.548	0	1.320.548
Ciss Abdoulaye	Imolese	4.615	0	4.615
Torosidis Vasileios		85.500	0	85.500
Totale		1.453.098	0	1.453.098

Gli altri oneri di gestione pari ad Euro 4.115.741 includono principalmente le seguenti voci:

Spese, ammende e multe gare riferite alla quota di contribuzione per la Lega Nazionale Professionisti/Lega Professionisti, pari ad Euro 17.553, nonché agli oneri relativi alla Lega Nazionale Professionisti pari ad Euro 3.042.064 comprensivo della prima annualità relativa al contributo promozione;

Oneri tributari indiretti si riferiscono ad imposte di pubblicità per Euro 136.171 e tasse comunali per Euro 105.084, imposte di registro per Euro 11.248 e tasse di concessione governativa per Euro 826;

Altri oneri per Euro 800.582 di cui Euro 697.107 per sopravvenienze passive riferite a costi relativi ai precedenti esercizi.

Proventi e oneri finanziari

I proventi e gli oneri finanziari sono iscritti per competenza in relazione alla quota maturata nell'esercizio. Altri proventi finanziari

Il saldo di bilancio è pari a Euro 11.130, incrementato di Euro 4.456 rispetto al saldo dello scorso esercizio di Euro 6.674.

Valori in €	Esercizio in corso	Esercizio precedente	Variazione
Interessi attivi su c/c bancari	606	5.162	(4.556)
Altri interessi e sconti	10.524	1.512	9.012
Totale	11.130	6.674	4.456

Interessi passivi ed altri oneri finanziari

Il saldo al 30 giugno 2018 è pari ad Euro 458.018, mentre al 30 giugno 2017 presentava un saldo di Euro 283.879.

In dettaglio:

Valori in €	Esercizio in corso	Esercizio precedente	Variazione
Interessi passivi su c/c bancari	70	56	14
Interessi passivi su mutui	267.737	150.394	117.343
Interessi passivi verso altri	99.544	73.040	26.504
Interessi passivi di mora	12.536	==	12.536
Commissioni e interessi su operazioni di factoring	78.131	60.388	17.743
Interessi ed oneri vs. controllanti	--	--	--
Totale	458.018	283.879	174.140

Composizione dei proventi da partecipazione

Non sussistono proventi da partecipazioni di cui all'art. 2425, n. 15 del Codice Civile diversi dai dividendi.

Ripartizione degli interessi e altri oneri finanziari per tipologia di debiti

La ripartizione non è significativa.

Importo e natura dei singoli elementi di ricavo/costo di entità o incidenza eccezionali

Nel corso del presente esercizio non sono stati rilevati ricavi o altri componenti positivi derivanti da eventi di entità o incidenza eccezionali.

Nel corso del presente esercizio non sono stati rilevati costi derivanti da eventi di entità o incidenza eccezionali.

Imposte sul reddito d'esercizio, correnti, differite e anticipate

La società ha provveduto allo stanziamento delle imposte dell'esercizio sulla base dell'applicazione delle norme tributarie vigenti. Le imposte correnti si riferiscono alle imposte di competenza dell'esercizio così come risultanti dalle dichiarazioni fiscali; le imposte relative ad esercizi precedenti includono le imposte dirette di esercizi precedenti, comprensive di interessi e sanzioni e sono inoltre riferite alla differenza positiva (o negativa) tra l'ammontare dovuto a seguito della definizione di un contenzioso o di un accertamento rispetto al valore del fondo accantonato in esercizi precedenti. Le imposte differite e le imposte anticipate, infine, riguardano componenti di reddito positivi o negativi rispettivamente soggetti ad imposizione o a deduzione in esercizi diversi rispetto a quelli di contabilizzazione civilistica.

La società ha optato per il regime di consolidato fiscale con la controllata BFC REAL ESTATE S.r.l. e pertanto l'ammontare dalle imposte correnti della controllata è stato iscritto fra i crediti verso detta controllata.

Imposte differite e anticipate

Nel conto economico non è stato effettuato alcuno stanziamento per le imposte anticipate, in quanto non vi è la ragionevole certezza di poterle recuperare in base alle previsioni disponibili. Peraltro si segnala che l'ammontare nominale sulle sole perdite fiscali accumulate ammonterebbe a circa 18 milioni di Euro.

Valori in €	Esercizio in corso	Esercizio precedente	Variazione
IRAP corrente	1.824.249	1.240.329	590.477
IRAP differita	--	(46.594)	46.594
Imposte esercizi precedenti	2.011	--	2.011
IRES corrente	--	--	--
Sopravv. attiva/passiva credito imposta IRAP	(239.767)	(60.760)	(179.007)
Totale	1.598.561	1.132.925	465.636

In particolare, per quanto riguarda la stima dell'IRAP, è stata elaborata conformemente al principio contabile nazionale n. 30, tenendo conto anche dell'aliquota effettiva d'imposta al termine dell'esercizio corrente.

Nota Integrativa, Rendiconto Finanziario

La società ha predisposto il rendiconto finanziario che rappresenta il documento di sintesi che raccorda le variazioni intervenute nel corso dell'esercizio nel patrimonio aziendale con le variazioni nella situazione finanziaria; esso pone in evidenza i valori relativi alle risorse finanziarie di cui l'impresa ha avuto necessità nel corso dell'esercizio nonché i relativi impieghi.

In merito al metodo utilizzato si specifica che la stessa ha adottato, secondo la previsione dell'OIC 10, il metodo indiretto in base al quale il flusso di liquidità è ricostruito rettificando il risultato di esercizio delle componenti non monetarie.

Nota Integrativa, altre informazioni

Di seguito vengono riportate le altre informazioni richieste dal codice civile.

Dati sull'occupazione

Nel seguente prospetto è indicato il numero medio dei dipendenti, ripartito per categoria e calcolato considerando la media giornaliera.

	Dirigenti	Impiegati	Operai	Altri dipendenti	Totale dipendenti
Numero medio	3	54	8	107	172

Compensi, anticipazioni e crediti concessi ad amministratori e sindaci e impegni assunti per loro conto

Nel seguente prospetto sono esposte le informazioni richieste dall'art. 2427 n. 16 C.C., precisando che non esistono anticipazioni e crediti e non sono stati assunti impegni per conto dell'organo amministrativo per effetto di garanzie di qualsiasi tipo prestate.

	Amministratori	Sindaci
Compensi	605.492	74.534

Compensi al revisore legale o società di revisione

Nella seguente tabella sono indicati, suddivisi per tipologia di servizi prestati, i compensi spettanti alla società di revisione.

	Revisione legale dei conti annuali	Totale corrispettivi spettanti al revisore legale o alla società di revisione
Valore	44.000	44.000

Categorie di azioni emesse dalla società

Nel seguente prospetto è indicato il numero e il valore nominale delle azioni della società, nonché le eventuali movimentazioni verificatesi durante l'esercizio.

	Consistenza finale, numero	Consistenza finale, valor nominale
Azioni Ordinarie	5.976.255	1

Titoli emessi dalla società

La società non ha emesso alcun titolo o valore simile rientrante nella previsione di cui all'art. 2427 n. 18 Codice Civile.

Dettagli sugli altri strumenti finanziari emessi dalla società

La società non ha emesso altri strumenti finanziari ai sensi dell'articolo 2346, comma 6, del Codice Civile.

Impegni, garanzie e passività potenziali non risultanti dallo stato patrimoniale

Nella seguente tabella si riportano le informazioni previste dall'art. 2427 n. 9 del Codice Civile.

Importo complessivo degli impegni, delle garanzie e delle passività potenziali non risultanti dallo stato patrimoniale

	Importo
Impegni	68.947
di cui in materia di trattamento di quiescenza e simili	-
di cui nei confronti di imprese controllate	-
di cui nei confronti di imprese collegate	-
di cui nei confronti di imprese controllanti	-
di cui nei confronti di imprese sottoposte al controllo delle controllanti	-
Garanzie	7.441.260
di cui reali	-

Nel dettaglio:

fidejussioni per Euro 7.421.260 a favore della Lega Nazionale Professionisti a garanzia del c/trasferimenti Lega;

fidejussioni per Euro 20.000 a favore proprietario per locazione immobile;

beni di terzi ricevuti in comodato (Euro 68.947) a seguito della convenzione con il Comune di Bologna per la gestione dello Stadio Renato Dall'Ara.

Informazioni sui patrimoni e i finanziamenti destinati ad uno specifico affare

Patrimoni destinati ad uno specifico affare

Si attesta che alla data di chiusura del bilancio non sussistono patrimoni destinati ad uno specifico affare di cui al n. 20 dell'art. 2427 del Codice Civile.

Finanziamenti destinati ad uno specifico affare

Si attesta che alla data di chiusura del bilancio non sussistono finanziamenti destinati ad uno specifico affare di cui al n. 21 dell'art. 2427 del Codice Civile.

Informazioni sulle operazioni con parti correlate

Nel corso dell'esercizio sono state poste in essere operazioni con parti correlate; tutte le operazioni di natura valutativa con parti correlate sono state concluse a condizioni di mercato. Per ulteriori dettagli si rimanda al paragrafo "Suddivisione dei crediti iscritti nell'attivo circolante per area geografica".

Tipologia operazione	Controparte	Data	Valore
Cessione temporanea giocatore Boldor Integrazione retributiva	Montreal Impact	31/12/2017	80.520,00
Cessione temporanea giocatore Boldor Ammortamento	Montreal Impact	31/12/2017	29.789,00
Cessione temporanea giocatore Dzemaili Integrazione retributiva	Montreal Impact	31/12/2017	1.374.000,00
Cessione temporanea giocatore Dzemaili Ammortamento	Montreal Impact	31/12/2017	141.534,00
Cessione definitiva giocatore Taider Minusvalenza	Montreal Impact	31/12/2017	1.320.548,00
Cessione definitiva giocatore Taider Incentivo al trasferimento	Montreal Impact	31/12/2017	2.854.692,00
Cessione temporanea giocatore Taider Ammortamento	Montreal Impact	29/03/2018	175.343,00

Nel corso dell'esercizio sono state regolarmente pagate le fatture emesse verso parti correlate nell'esercizio 2016/17 per Euro 1.560.617 e le fatture emesse nel corso dell'esercizio 2017/18 per Euro 5.939.383, residuando ancora un credito per operazioni con parti correlate di Euro 37.043.

Informazioni sugli accordi non risultanti dallo Stato Patrimoniale

Nel corso dell'esercizio non è stato posto in essere alcun accordo non risultante dallo Stato Patrimoniale.

Informazioni sui fatti di rilievo avvenuti dopo la chiusura dell'esercizio

Con riferimento al punto 22-quater dell'art. 2427 del Codice Civile, per quanto riguarda la segnalazione dei principali fatti di rilievo intervenuti successivamente alla chiusura dell'esercizio che hanno inciso in maniera rilevante sull'andamento patrimoniale, finanziario ed economico, si specifica che:

A) Gestione area tecnico-sportiva

1) Campagna trasferimenti 2018-2019 sessione estiva - Operazioni di trasferimento perfezionate nella sessione estiva della campagna trasferimenti

Nella sessione estiva della campagna trasferimenti 2018-2019 sono state effettuate operazioni aventi ad oggetto i diritti alle prestazioni sportive di calciatori per un saldo complessivo a credito di 2,4 milioni di Euro con società italiane ed a credito per 0,5 milioni di Euro con società straniere. Il dato non comprende obblighi e premi maturati su acquisizioni effettuate nelle stagioni precedenti.

2) Gestione tecnica squadra

A) Staff Tecnico

Sono stati siglati i nuovi contratti fino al 30/06/2020 i contratti con lo staff:

- Inzaghi Filippo, allenatore;
- D'Angelo Maurizio, allenatore in seconda;
- Alimonta Luca, preparatore atletico;
- Cenci Daniele, preparatore atletico;
- Innocenti Duccio, collaboratore tecnico;
- Baggio Simone, collaboratore tecnico;

mentre sono stati rinnovati i contratti a:

- Bucci Luca, preparatore dei portieri;
- Prandelli Niccolò, preparatore atletico.

B) Iscrizione al Campionato 2018-2019

A seguito del deposito presso la LNP della domanda per l'iscrizione al Campionato di serie A per la stagione sportiva 2018-2019, corredata dalla documentazione richiesta, Co.Vi.So.C., sulla scorta di quanto riscontrato dalla Commissione Criteri Infrastrutturali e Sportivi ed Organizzativi, per quanto di propria competenza, in data 12 luglio 2018 ha inviato la comunicazione ufficiale in merito al possesso dei requisiti previsti per l'ammissione al Campionato di serie A per la stagione sportiva 2018-2019.

C) Accordi di sponsorizzazione

È stato siglato il contratto con Liu-Jo quale main sponsor per la stagione 2018-2019. Rimane in essere il rapporto con Macron quale sponsor tecnico, così come è stato rinnovato il contratto con Illumia quale secondo sponsor di maglia.

D) Campagna abbonamenti

I dati a consuntivo della campagna abbonamenti per il Campionato di calcio di serie A 2018-2019 evidenziano un numero di abbonati che ammonta a 13.708 unità e che ha prodotto ricavi pari a circa 3 milioni di Euro.

Informazioni relative agli strumenti finanziari derivati ex art. 2427-bis del Codice Civile

Si attesta che non è stato sottoscritto alcun strumento finanziario derivato.

Prospetto riepilogativo del Bilancio della società che esercita l'attività di direzione e coordinamento

Ai sensi dell'art. 2497-bis c. 4 del Codice Civile, si attesta che la società non è soggetta all'altrui attività di direzione e coordinamento.

Nota Integrativa, parte finale


Signori Soci, Vi confermiamo che il presente Bilancio, composto da Stato Patrimoniale, Conto Economico, Rendiconto Finanziario e Nota Integrativa rappresenta in modo veritiero e corretto la situazione patrimoniale e finanziaria della società, nonché il risultato economico dell'esercizio e corrisponde alle scritture contabili. Il Bilancio è vero e reale e corrisponde alle scritture contabili.

Bologna, 28/09/2018

Il Presidente del Consiglio di Amministrazione

Firmato - Joey Saputo





BOLOGNA FOOTBALL CLUB 1909 - S.P.A.

Sede in Bologna, Via Casteldebole n. 10

Capitale sociale € 5.976.255, interamente versato

numero di iscrizione al Registro Imprese di Bologna e codice fiscale 02260700378

Relazione del Collegio Sindacale sul bilancio consolidato al 30/06/2018

Signori Azionisti,

il Bilancio Consolidato che è stato messo a Vostra disposizione si presenta redatto in ottemperanza al disposto di cui al D. Lgs. 9 aprile 1991 n.127 integrato, per le istruzioni applicative, dai principi contabili emessi dall'OIC (Organismo Italiano di Contabilità).

Nella Relazione degli Amministratori sulla gestione vengono esposte in modo adeguato ed esauriente le vicende che hanno interessato il Gruppo.

La Relazione sulla Gestione che correda il bilancio, predisposta dal Consiglio d'Amministrazione, ci esime da ulteriori considerazioni sull'andamento della gestione aziendale e sulle prospettive per il corrente esercizio.

Come noto la revisione legale dei conti di cui al D. Lgs. N. 39/2010 non compete al Collegio Sindacale ma bensì al Revisore Legale.

In proposito la Società di Revisione PRICEWATERHOUSECOOPERS S.p.A Vi provvede con apposita relazione.

Lo Stato patrimoniale consolidato ed il Conto economico consolidato trovano riscontro nei seguenti dati sintetici:

Stato Patrimoniale

Descrizione	Esercizio 06/2018	Esercizio 06/2017
IMMOBILIZZAZIONI	78.607.054	63.220.057
ATTIVO CIRCOLANTE	36.801.155	17.529.447
RATEI E RISCONTI	1.482.528	1.076.604
TOTALE ATTIVO	116.890.737	81.826.108

Descrizione	Esercizio 06/2018	Esercizio 06/2017
PATRIMONIO NETTO	30.477.121	18.295.753
FONDI PER RISCHI E ONERI	1.888.587	538.587
TRATTAMENTO DI FINE RAPPORTO DI LAVORO SUBORDINATO	101.648	110.772
DEBITI	77.349.251	59.514.630
RATEI E RISCONTI	7.074.130	3.366.316
TOTALE PASSIVO	116.890.737	81.826.108

Conto Economico

Descrizione	Esercizio 06/2018	Esercizio 06/2017
VALORE DELLA PRODUZIONE	92.814.993	72.868.711
Ricavi delle vendite e delle prestazioni	5.284.022	4.844.113
COSTI DELLA PRODUZIONE	95.586.167	87.489.021
Differenza tra valore e costi della produzione (A - B)	2.771.174-	14.620.310-
Risultato prima delle imposte (A-B+-C+-D+-E)	3.218.062-	14.897.525-
Imposte sul reddito dell'esercizio, correnti, differite e anticipate	1.600.572	1.132.975
Utile (perdite) dell'esercizio	4.818.634-	16.030.500-

Nella Nota Integrativa sono stati illustrati i criteri di valutazione e di redazione del Bilancio Consolidato, con particolare riferimento all'area di consolidamento, ai bilanci oggetto di consolidamento, ai criteri di consolidamento, nonché informazioni dettagliate sulle poste dello Stato Patrimoniale Consolidato.

Attestiamo che i criteri utilizzati per la definizione dell'area di consolidamento del Bilancio Consolidato sono stati da noi condivisi.

La valutazione delle voci è stata fatta ispirandosi a criteri generali di prudenza e competenza nella prospettiva della continuazione dell'attività.

Il bilancio è stato predisposto nella prospettiva di continuità dell'impresa, che presuppone una ipotesi di continuità aziendale riferita ad un periodo futuro di almeno 12 mesi dalla data di chiusura del bilancio.

A tale proposito richiamiamo l'attenzione sul paragrafo "evoluzione prevedibile della gestione" della relazione sulla gestione, richiamato in nota integrativa, che descrive le prospettive economico - patrimoniali e finanziarie della Società per i 12 mesi successivi al bilancio d'esercizio. In tale paragrafo, gli amministratori affermano, sulla base dell'impegno irrevocabile confermato dalla compagine di maggioranza, che il fabbisogno patrimoniale e finanziario previsto per l'esercizio corrente, per un totale di circa Euro 19 milioni, sarà coperto in parte tramite interventi sul capitale e

con finanziamento soci e con l'utilizzo di linee di credito bancarie già disponibili per anticipi fatture ed hanno pertanto redatto il bilancio d'esercizio nella prospettiva della continuità aziendale.

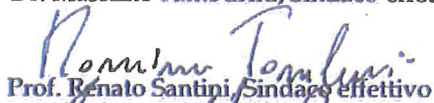
Bologna, 12 ottobre 2018.

Il Collegio Sindacale:

Dr. Francesco Catenacci, Presidente



Dr. Massimo Tamburini, Sindaco effettivo



Prof. Renato Santini, Sindaco effettivo



